

MUNDORF[®] PRO



AMT[®] Tweeter

2014

Inhalt

S4 Oskar Heil

S5 Grundlagen, Vorzüge
und Funktionsprinzip
des Air Motion Transformers

S6 Membranfläche und Material

S8 Exzellentes Phasenverhalten

S10 Der Ideale Linienstrahler

S11 Die unterschiedlichen Bauformen

S12 Zusätzliche Kühlung

ab S13 Air Motion Transformer
vs. Kompressionstreiber

ab S17 AMT Punktquellen für PA

ab S22 AMT Linienquellen

ab S60 Auszug aus dem
AMT Portfolio
für Studio und Hifi-Anwendungen

Content

P4 Oskar Heil

P5 Basics, Advantages
and Principle
of the Air Motion Transformer

P6 Membrane Surface and Material

P8 Excellent Phase Properties

P10 The ideal Line Source

P11 The different Builds

P12 Additional Cooling

from P13 Air Motion Transformer
vs. Compression Driver

from P17 AMT Point Sources for PA

from P22 AMT Line Sources

from P60 Excerpt from the
AMT LineUp for Studio and
Home Audio Application

Made in Germany

AMT[®] Tweeter



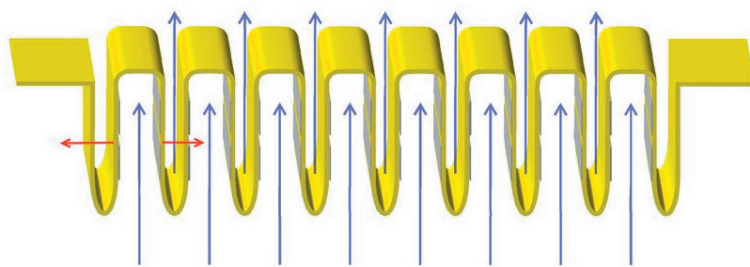
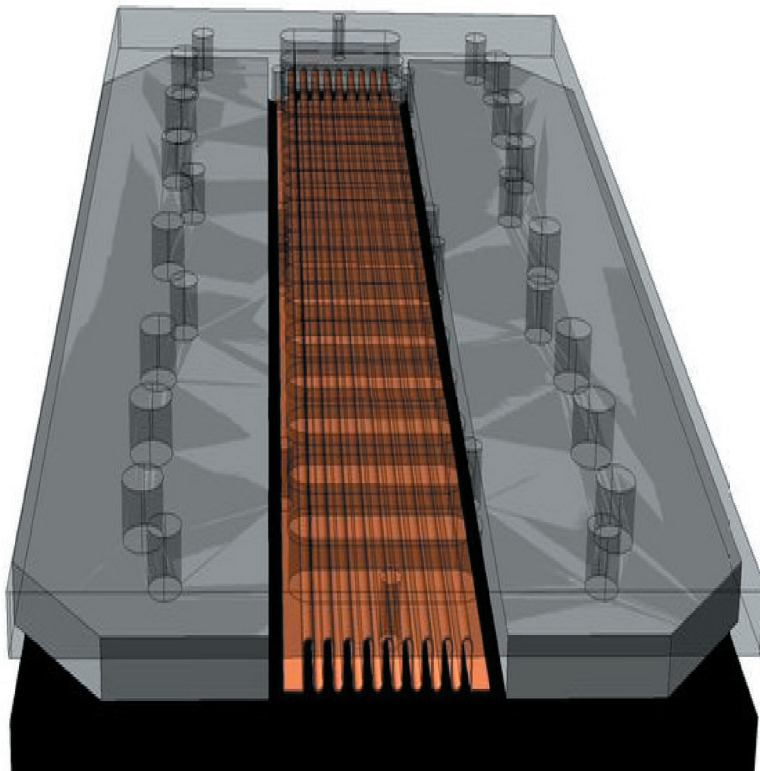
45 Jahre AMT Reif für die Zukunft

Im Jahre 1969 meldet Prof. Dr. Oskar Heil den von ihm entwickelten ‚Air Motion Transformer‘ (AMT) in den USA zum Patent an. Nach Ablauf des Patents wird dieses Wandlerprinzip von weiteren Lautsprecherherstellern übernommen und teilweise weiterentwickelt. Überzeugt von der prinzipiellen Überlegenheit des AMT, nimmt im Jahr 2005 auch Mundorf die nachhaltige Weiter- und teilweise Neuentwicklung des AMT auf. Dabei gilt dem ProAudio Bereich von Beginn an ein zentrales Interesse. Im Verlauf der langjährigen Entwicklung resultiert der Einsatz modernster Werkstoffe und Fertigungsmethoden in konsequent zu Ende gedachten, teilweise patentierten Problemlösungen, die maßgeblich Anteil daran haben, dass Mundorf Air Motion Transformer heute weltweit als best gemachte und klanglich führende Hochtöner gelten. Bei ProAudio Anwendern, bei HiFi Ingenieuren und bei allen anderen, die in die Zukunft hören können.

The Origin of Air Motion Transformer

In 1969, Oskar Heil applied for a patent for his so called ‚Air Motion Transformer‘ (AMT) principle. After termination of the patents this transducer principle has been taken over and further developed by several other manufacturers. In 2005, Mundorf also started the further development of the AMT with special attention to the ProAudio field. Nowadays, Mundorf Pro AMT form admittedly part of the best made and tonally leading tweeter throughout the world, both in the HiFi and the ProAudio field.

Vorzüge des AMT Advantages of AMT



Oben: Das Bild zeigt die Membran im System montiert. Die Kombination aus Polplatten und Magneten bauen ein Magnetfeld auf. Darunter: Fließt durch die Leiterbahnen auf der Membran Signalstrom, werden die Taschen der Membran wie gezeigt geöffnet bzw. geschlossen und damit große Mengen Luft zur entsprechenden Schallerzeugung bewegt.

Above: The picture shows the diaphragm fitted into the system. The combination of pole plates and magnets cause a magnetic field. Underneath: When signal current flows the conductors the diaphragm oscillates with foldings contracting and expanding sidewise. By that a considerable amount of air is being moved generating sound accordingly.

2.1 Einzigartige Membran Geometrie

Anders als bei allen anderen Schallwandlern bewegt sich beim AMT die Membran zur Schallerzeugung nicht vor und zurück sondern seitlich. Die AMT Membran ist zick-zack-förmig gefaltet, wodurch – ähnlich einem in Falten hängenden Vorhang - eine Vielzahl von Taschen entsteht. Strom + Magnetfeld setzen die Flanken der Taschen seitlich in Bewegung, d.h. die Taschen schließen und öffnen sich, um die Luft heraus zu pressen bzw. anzusaugen.

2.1 Unique Diaphragm Design

Unlike with all other transducers the AMT diaphragm does not move back and forth. Instead, its diaphragm is folded in zickzack shape – like a hanging curtain – and placed between opposing magnets. When signal current is passed it starts oscillating in the plane of the diaphragm with foldings contracting and expanding, thus squeezing air in and out.

2.2 Grosse Membranoberfläche

2.2 Large Diaphragm Area



Ein gewichtiger Vorteil der gefalteten Membrane ist die große Membranoberfläche, die auf vergleichsweise kleinem Raum untergebracht werden kann. Das Foto zeigt das Verhältnis von gefalteter zu ungefalteter Membran. Die Membranoberfläche ist um ein Vielfaches größer als z.B. die Membran in einem Druckkammertreiber oder einer herkömmlichen Kalotte. Aber auch die plane Fläche eines Magnetostaten oder Bändchen-Hochtöner mit gleich großem Schallaustritt ist deutlich kleiner.

Als Ergebnis kann der AMT mit sehr kleinen Membranauslenkungen eine große Menge Luft bewegen. Dies ist die Grundlage für die auch bei höchsten Pegeln extrem verzerrungsfreie Musikwiedergabe des AMT.

An important advantage of this diaphragm shape is its large area which fits in a comparatively small area. The photo shows the size difference between unfolded and folded diaphragm. The AMT's diaphragm area is much larger than the diaphragm's area in a compression driver or with a regular dome tweeter. However, also the area of a plain magnetostatic diaphragm with an equal outlet is significantly smaller.

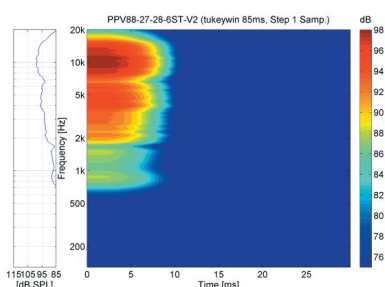
As a result, a large amount of air can be moved by very little membrane excursions. In fact, that is the key precondition for the extremely distortion-free music performance of an AMT, the more, when playing at considerable high SPL .

2.3 Extrem leichte Membran

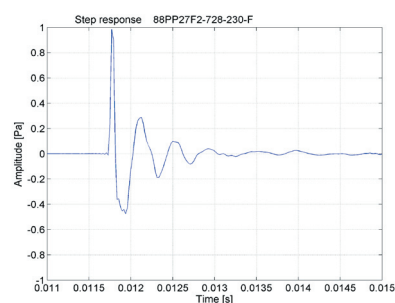
2.3 Extremely Lightweight Diaphragm

Die extrem leichte Membran in Kombination mit den verwendeten extrem starken Magneten führt zu einem exzellenten Impulsverhalten. Dies ist elementar wichtig für eine akkurate, natürliche Wiedergabe, egal ob von Sprache, Gitarre oder Schlaginstrumenten.

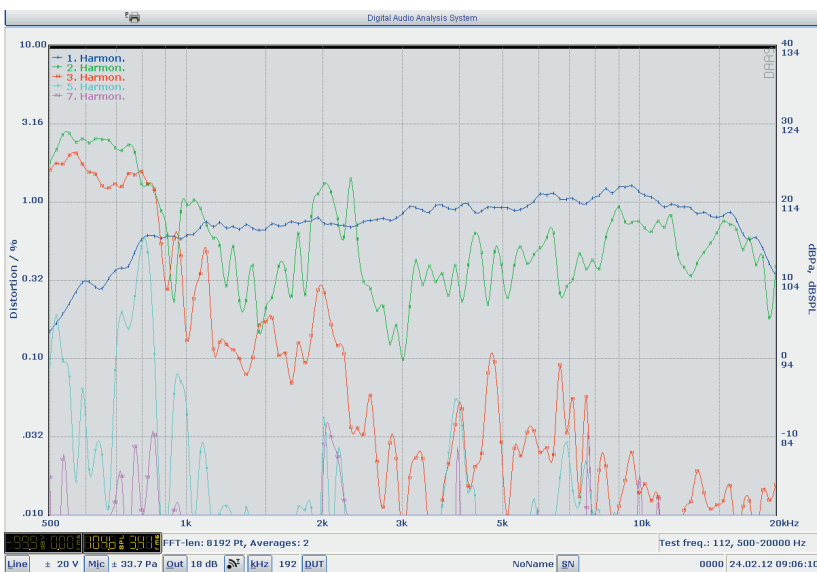
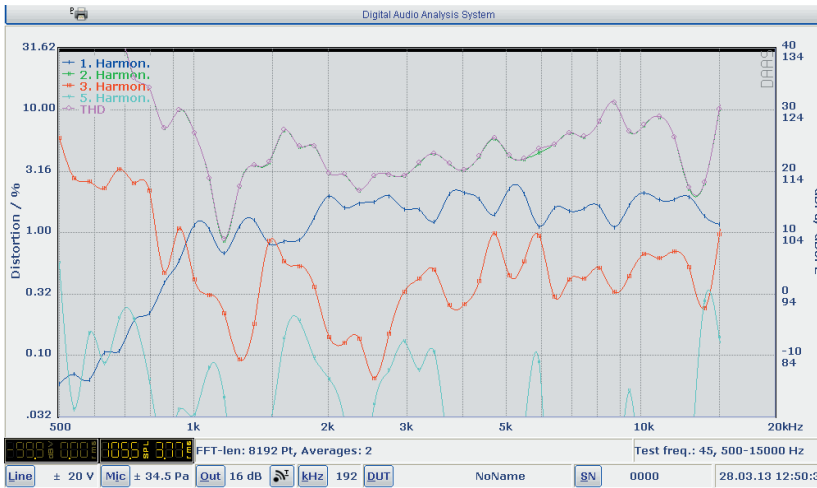
The extremely lightweight diaphragm in combination with the extremely powerful magnets leads to an excellent impulse response. This is of fundamental importance for accurate, natural sound reproduction, whether voice, guitar or percussion instruments.



MUNDORF PRO AMT 88PP



2.4 Das Obertonspektrum der Membran 2.4 Overtone Spectrum of The Diaphragm



Das Diagramm oben zeigt das Klirr-Spektrum eines sehr guten Kompressionstreiber bei einem Schalldruck von 110 dB.

Darunter das Klirrspektrum des Mundorf Pro AMT 197PP27R bei 114 db, also +4dB lauter gemessen. Deutlich sichtbar ist der extrem geringe Anteil von K3, K5 und K7 am THD. Bewegt sich der Kompressionstreiber bei K3 auf um die 1% , so liegt K3 beim AMT zumeist unter 0,1%, immer unter 0.32%, also um den Faktor 3-10 geringer.

The above graph shows the distortion ratio of a very good compression driver measured at 110dB SPL.

Underneath the distortion ratio of Mundorf Pro AMT 197PP27R measured at 114dB, thus +4dB. The extremely low K3, K5 and K7 within THD is clearly visible. Whereas K3 with the compression driver is about 1%, K3 with the AMT mostly remains below 0.1% but always below 0.32%, hence some 3 to 10 times less.

Ein weiterer Grund für die klangliche Überlegenheit des AMT gegenüber Metallkalotten in Druckkammertreibern liegt im verwendeten Membranmaterial begründet: Die Folie aus hochbelastbarem Polyimid erzeugt ein Obertonspektrum, das fast ausschließlich von geradzahigen Vielfachen der Grundfrequenz bestimmt wird. Diese Oberwellen werden kaum wahrgenommen. Ganz anders dagegen das Obertonspektrum von Metallkalotten, mit oftmals massiven Anteilen an K3 und K5. Diese ungeradzahigen Vielfachen der Grundfrequenz werden als aggressiv und störend wahrgenommen.

Also, the tonal superiority of an AMT with regard to metal domes in compression drivers is the used diaphragm material itself: This foil, made of highly stress-able polyimide, creates an overtone spectrum which is almost completely determined by even multiples of the base frequencies. These harmonic waves are little-noticed. Unlike the overtone spectrum of metal domes which contain massive portions of K3 K5 ... These odd multiples of the base frequency are noticed as aggressive and disturbing. The diagram shows a typical harmonic distortion spectrum of a MUNDORF PRO AMT. The extremely low proportion of K3, K5 and K7 at the THD is clearly visible.

2.5 Exzellentes Phasenverhalten

Die extrem schnelle Reaktionsgeschwindigkeit der Membran und das exzellente Phasenverhalten sind ein weiteres Argument für den AMT:

In der Phase sind alle Informationen über den zeitlichen Verlauf des Signals enthalten. Auf Fehler im Phasenverlauf reagieren wir sehr kritisch, weil das Gehirn auf die genaue Auswertung dieser Informationen spezialisiert ist. Der zeitliche Verlauf eines akustischen Ereignisses liefert dem Menschen relevante Informationen zur räumlichen Orientierung.

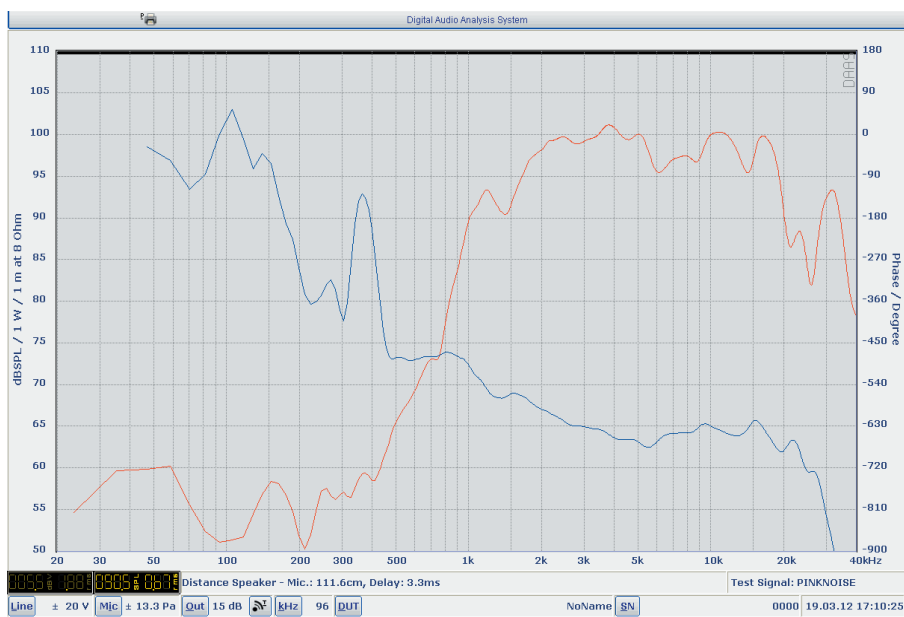
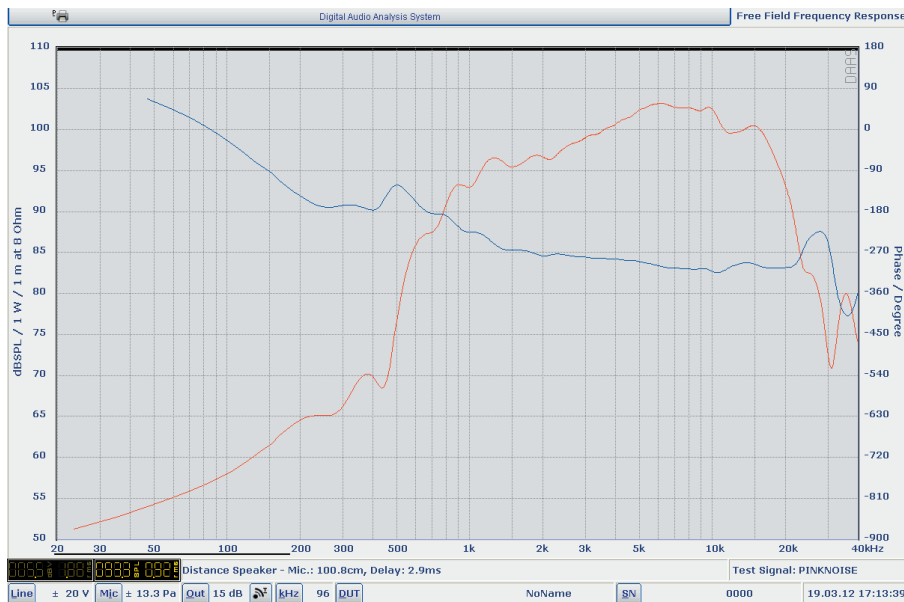
Entsprechend sensibel ist hier die Wahrnehmung. Verfälschungen im zeitlichen Verhalten werden als sehr irritierend und unangenehm empfunden. Der AMT hingegen liefert diese Informationen in ihrer ursprünglichen Form. Besonders die Wiedergabe von Schlaginstrumenten profitiert von dieser einzigartigen Fähigkeit.

Rechts ein Vergleich von AMT und Kompressionstreiber bei SPL und akustischer Phase.

Oben der extrem gleichmäßige Verlauf der Kurven beim AMT, darunter der Verlauf beim Kompressionstreiber. Unterhalb von 3 kHz machen die Schwankungen beim Kompressionstreiber das korrekte Anbinden des Wandlers an den Mitteltöner unmöglich.

Obwohl der Kompressionstreiber unter 3kHz noch reichlich Schalldruck bringt, kann er für eine hochwertige Wiedergabe erst ab 3 kHz eingesetzt werden. Ganz anders der AMT. Der nahezu nicht vorhandene Impedanzhub und der glatte Verlauf der elektrischen Phase macht selbst im Resonanzbereich die Anbindung an den (Tief-) Mitteltöner problemlos möglich.

Die Fähigkeit des AMT, schnellste Impulse und feinste Nuancen mühelos wiederzugeben, in Kombination mit den sehr niedrigen Verzerrungswerten, erlaubt eine Musikwiedergabe auf allerhöchstem Niveau.

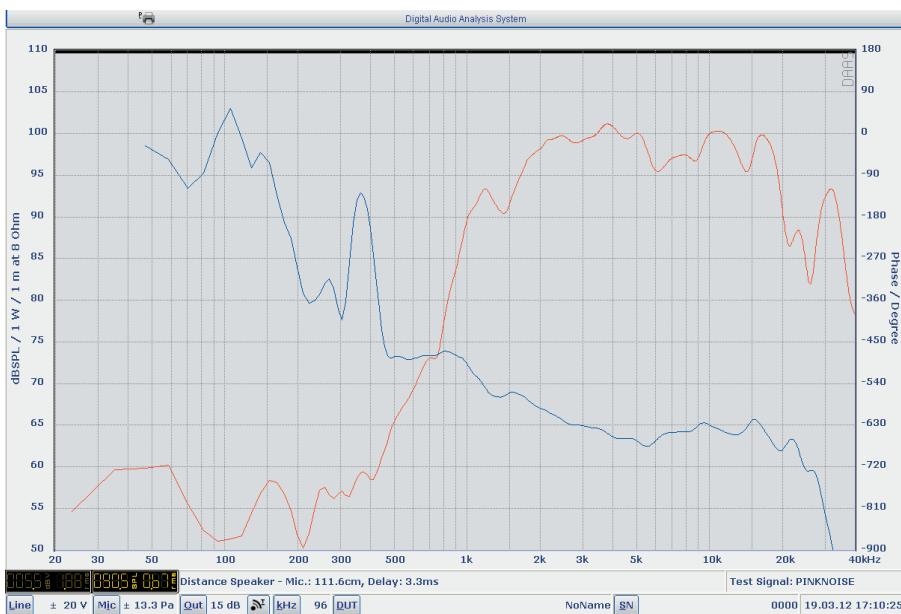
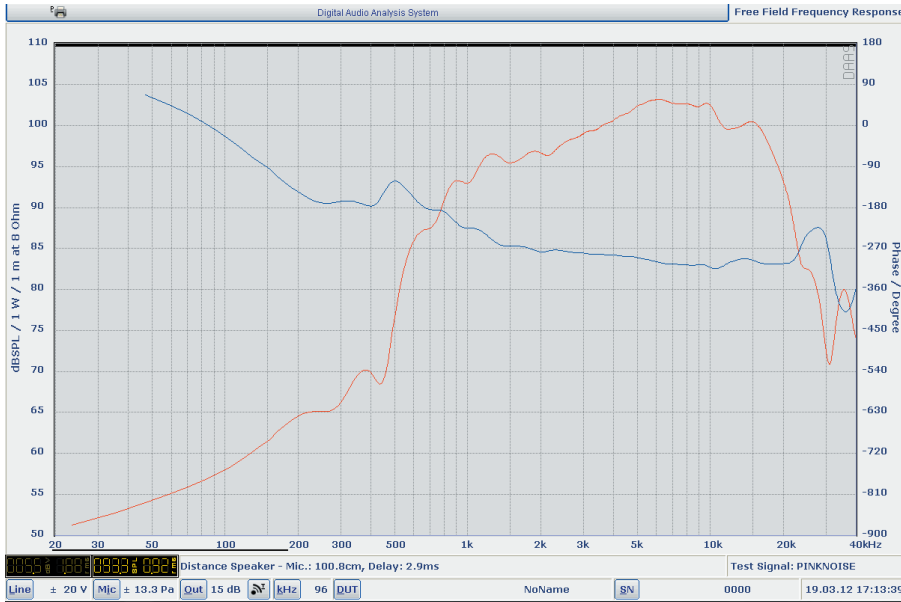


Die Diagramme zeigen oben SPL und akustische Phase eines typischen Mundorf-AMT, darunter SPL und akustische Phase eines Kompressionstreibers. Der Phasenverlauf des AMT ist im gesamten Übertragungsbereich und auch im Bereich der Übernahmefrequenz zum Mitteltöner hin, sehr gleichmäßig. Die Veränderung liegt nahe oder unter Wahrnehmungsgrenze von 15° pro Oktave.

Hingegen wechselt die Phase des Kompressionstreibers von 130° auf 670° und wechselt hierbei wiederholt die Richtung. In den Oktaven 1 kHz zu 2 kHz und 2 kHz zu 4 kHz liegt die Differenz jeweils bei 90°- 100°!

Beim Kompressionstreiber fällt die Differenz in weiten Bereichen also deutlich größer aus als bei unserem AMT, was zu einem wahrnehmbaren Verwischen ursprünglich akzentuierte Impulse führt. Ein trockenes, kurzes „Tock“ verwandelt sich schlimmstenfalls in ein peitschendes Pfeifen.

2.5 Excellent Phase Linearity



The top graph above illustrates SPL and acoustic phase of a typical Mundorf AMT and the graph underneath shows the SPL and acoustic phase of a compression driver. The phase sequence of the AMT is extremely uniform through the entire transmission range, including the mid-range transmission frequency. Alterations are either close to or underneath the perception threshold of 15° per octave.

In contrast, the phase of the compression drive changes from 130° to 670° and again changes direction. In the 1kHz to 2kHz and the 2kHz to 4kHz octaves, the difference is between 90° and 100°!

So with the compression driver, the difference in large ranges is significantly greater than with our AMT, which leads to a perceivable blurring of the impulses that were originally accentuated. In worst cases scenarios, a short, dry „tock“ sound is transformed into an intense whistle.

The extremely-quick response time of the membrane and the excellent phase behaviour are a further plus point for the AMT.

The phase contains all information about the chronological sequence of the signal. We react very critically to any errors in the phase sequence because the brain is specialised in evaluating this information very precisely. The chronological sequence of an acoustic event provides people with information relating to spatial orientation, and sudden changes could be signs of potential dangers. People's perception is just as sensitive in this area. Distortions in the chronological sequence are therefore perceived as being extremely irritating and unpleasant. The AMT supplies all this information in its original form. There are particular benefits in the rendering of percussion instruments thanks to this unique ability.

On the left is a comparison of SPL and acoustical phase of the compression driver and of an AMT.

The curve at the top is the extremely uniform curve of the AMT whilst the progression of the compression drive is shown below. Under 3kHz, the compression driver's fluctuations make the correct connection of the transformer to the midrange impossible. Although the compression drive still provides ample acoustic pressure under 3kHz, it can only provide high-quality rendering from 3kHz and above. The AMT is completely different: the practically non-existent impedance hump and the smooth progression of the electrical phase makes connection to the (deep) mid-range simple even in the resonance range.

The capacity of the AMT to effortlessly render the shortest of impulses and the finest of nuances together with the extremely-low distortion levels enables music playback at the highest possible level.

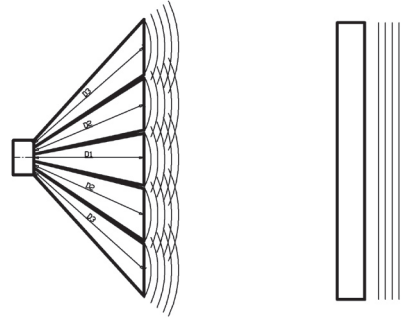
2.6 Der AMT - der ideale Linienstrahler

2.6 The AMT - the ideal Line Source

Aufgrund seiner Membrangeometrie produziert der AMT echte, kohärente Zylinderwellen. Somit ist er ideal für die Verwendung in Line Arrays geeignet.

Die nebenstehende Skizze zeigt einen AMT und einen Kompressionstreiber mit Waveguide im Vergleich. Aufgrund der unvermeidlichen Laufzeitunterschiede in der Waveguide einerseits und der Tatsache, dass die eigentliche Schallquelle eher punktförmig ist, gelingt die Erzeugung einer Zylinderwelle nur mehr oder weniger unvollkommen.

Im Rahmen einer Diplomarbeit an der FH Düsseldorf wurde gezeigt dass sich mit den Mundorf Pro AMT Line Arrays aufbauen lassen, die bis zu sehr hohen Frequenzen hin perfekt arbeiten. Diese Diplomarbeit steht als Download unter www.mundorf.com zu Ihrer Verfügung.



Due to its diaphragm form the AMT produces real, coherent cylinder waves. Thus it is ideal for the use in line arrays. The coupling over several segments of the line array functions perfectly across a very wide frequency range.

The above sketch shows the AMT and a compression driver with wave guide in comparison. Due to inevitable run time differences within the waveguide the creation of a cylinder wave cannot be carried out completely.

As part of a diploma thesis at the FH Dusseldorf, a built-up Line Array proved Mundorf Pro AMT performing correctly up to very high frequencies. This thesis is available for download on www.mundorf.com.

2.7 Die Auswahl der Membrangeometrie

2.7 Selection of Diaphragm Forms

Entsprechend den Anforderungen in der Praxis hat Mundorf eine große Auswahl von Membrangeometrien entwickelt. Viele Verbesserungen im Detail haben sich dabei in Patenten niedergeschlagen.

Es stehen heute Membrangeometrien zur Verfügung, mit denen sich Frequenzbänder von ca. 800 Hz bis über 30 kHz realisieren lassen.

Due to different requirements Mundorf developed and perfected a complete line of diaphragm geometries. A lot of improvements in detail can be seen in a whole row of patents.

Mundorf have membrane geometries at disposal which allow for the realisation of frequency bands from approx. 800 Hz up to more than 30 kHz.

2.8 Die Auswahl der Treiberformen 2.8 Selection of Driver Construction



Neben den je nach Anwendungsfall sehr unterschiedlichen Membrangeometrien variieren auch die Bauformen der MUNDORF PRO AMT.. Von links nach rechts die grundsätzlichen Treiberformen in der Seitenansicht und ihre Anwendung:

Links ein Treiber mit rückwärtigem Volumen (R). Dieses Volumen ist mit einer auf die jeweilige Membran abgestimmten, speziellen Dämpfung versehen. Diese Bauform ermöglicht Treiber mit tiefen Einsatzfrequenzen ab ca. 800 Hz/1kHz. Innerhalb dieser Kategorie kann nochmals zwischen Treibern mit eher linearen Frequenzgang und Treibern mit stark ansteigenden Frequenzgang unterscheiden. Letztere sind für die Verwendung mit einem Horn optimiert, und ermöglichen von allen Varianten die tiefsten Übernahmefrequenzen.

Daneben eine Bauform, bei der das rückwärtige Volumen stark reduziert wurde (F2). Der untere Einsatzbereich verschiebt sich zu höheren Frequenzen, gleichzeitig nimmt die Empfindlichkeit des Treibers zu. Ganz rechts eine Bauform, bei der das Volumen nochmals reduziert wurde (F1). Hier wird bei gegebener Membran- und Magnetgröße die höchste Empfindlichkeit erreicht und gleichzeitig die untere Grenzfrequenz nochmals zu höheren Frequenzen verschoben.

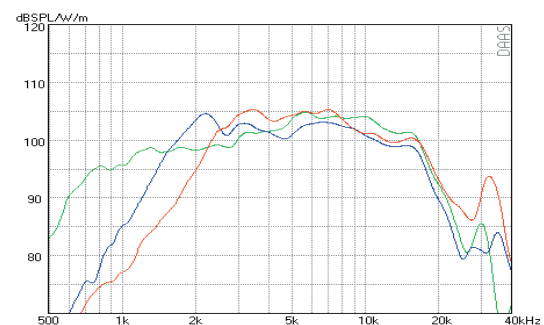
Das Diagramm rechts zeigt anhand des 8"- Treiber 197PP27 den Schalldruckverlauf der unterschiedlichen Bauformen. Grün: R. Blau: F2. Rot: F1.

Right graph shows differing SPL with 8" driver 197PP27 built-up to according to the different constructions. Green R. Blue F2. Red F1.

Apart the membrane geometry, which can be very different according to different applications, the construction form of the MUNDORF PRO AMT also vary. From the left to the right you can see the basic driver forms in lateral view and their application:

At the left a driver with rear volume. This volume is provided with a special damping which is adjusted to the corresponding membrane. This construction form facilitates drivers with low crossover frequencies from approx. 800 Hz - 1 kHz. Within this category one can distinguish between drivers with more linear frequency response and drivers with strongly increasing frequency response. The latter are optimised for the use with a horn and facilitate the lowest crossover frequencies of all variants.

Next to it a construction form where the rear volume has been strongly reduced. The lower crossover moves towards higher frequencies and the sensitivity of the driver simultaneously increases. At the very right a construction form where the volume has been reduced again. Here the highest sensitivity is reached with given membrane and magnet size but the lower frequency is moved upwards again.



2.9 Externe Kühlung und integrierte Kühlung

2.9 External Cooling and Integrated Cooling



Oben sind die gleichen Systeme mit einem Lüfter versehen dargestellt. Durch den Lüfter lässt sich die ohnehin schon hohe Belastbarkeit der AMT weiter steigern.

Alle Varianten des Standard- Programms entnehmen die Luft aus der Umgebung und geben diese erwärmt wieder ab. Bei der Variante R-FA ist der Lüfter ins Volumen integriert. Diese offenen Bauformen erfordert eine von den anderen Lautsprechern abgeschirmten Einbau in einer separaten, im günstigsten Fall belüfteten Kammer.

Wird die von uns angebotene Steuerplatine zur Versorgung des Lüfters aus dem Musiksignal verwendet, wird diese auf der Rückseite des AMT montiert.

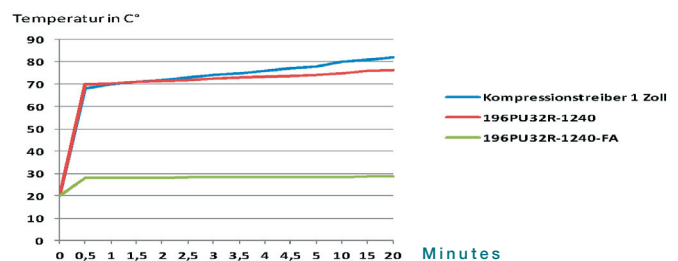
Varianten mit einem geschlossenen Kühlsystem, die ohne separate Kammer auskommen liegen als Prototypen (R2-FA) vor und können ab einer sinnvollen Bestellmenge geordert werden.

Die Dauerbelastbarkeit der Mundorf Pro AMT wird auf diese Weise enorm gesteigert. So können Dauerbelastungen realisiert werden, die selbst mit Kompressionstreiber nur schwer zur erreichen sind.

In einem Versuch wurden ein 1 Zoll Druckkammertreiber und ein AMT 197PP27R-940 miteinander verglichen. Beide wurden mit einem Dauer- SPL von 121 dB betrieben. Dabei wurde der AMT sowohl mit als auch ohne zusätzlichen Lüfter gemessen. Ohne Lüfter ist der AMT dem Kompressionstreiber auf Dauer leicht überlegen, da bei fortschreitender Testdauer die Temperatur des Kompressionstreibers rascher ansteigt.

Der Mundorf Pro AMT mit Lüfter bildet eine Klasse für sich. Die Membrantemperatur steigt kaum nennenswert an! Der Lüfter gewinnt seine Energie aus dem Musiksignal. So wird zusätzlicher Verkabelungsaufwand vermieden und der Lüfter läuft nur bei entsprechend hohen Pegel und bleibt garantiert unhörbar.

Mit steigender Temperatur sinkt der Schalldruck der Wandler ab. Außerdem steigt die Impedanz an, so dass die Abstimmung von passiven Frequenzweichen nicht mehr stimmt. All diese negativen Effekte können nun völlig vermieden werden. Allerdings werden die weitaus meisten Mundorf Pro AMT ohne Lüfter verbaut, da sie sich bereits in dieser Ausführung als extrem belastbar erwiesen haben.



Above systems are shown provided with a cooling fan in order to increase the already high load capacity of the AMT further.

All standard ProAMT take in cool environment air and exit it heated again. With R -FA models the fan is integrated into the AMT's volume . Thus, those AMT drivers require a separated chamber from the mid-woofers, at best, a vented one.

An additional cooling fan application considerably increases the power load capability of our ProAMT. In fact, the possible average/peak power load of those AMTs is hardly to achieve with compression drivers.

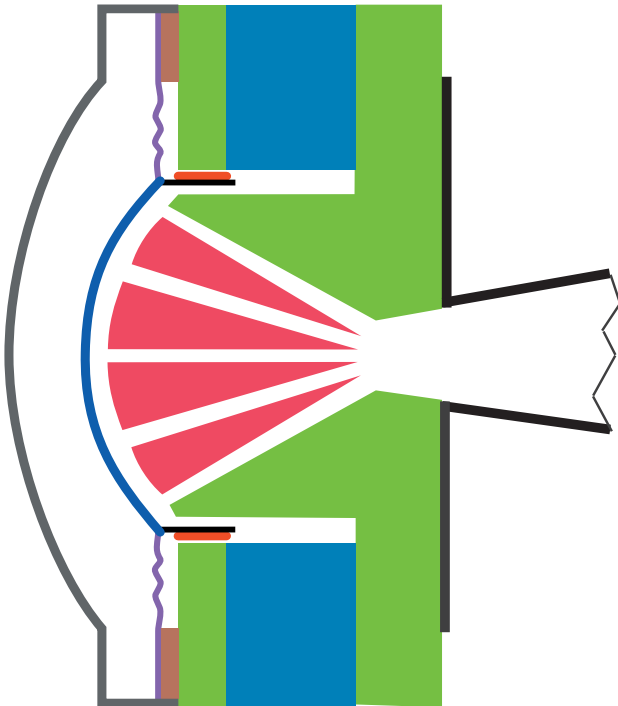
Please see the above graph:

A 1-inch compression driver and an AMT197PP27R-940 were compared in respect of temperature to power load ratio. Both drivers were performed at a constant SPL of 121 dB and, the AMT had been measured both with and without an additional cooling fan. With no fan the AMT is slightly superior to the compression driver on a permanent basis, as with progressive test period the temperature of the compression driver increases rapidly .

With an activated cooling fan application the AMT is a class of its own. The membrane temperature hardly increases, regardless the duration of highest SPL performance whatsoever. The fan gets its energy from the music signal and, no additional cabling is required. As the fan runs only with correspondingly high sound pressure level it remains inaudible.

As for the compression driver, alongside increasing temperature the SPL decreases, the impedance goes up, hence, passive X-over aren't correct anymore.

3.1 Air Motion Transformer vs Kompressionstreiber



Der Kompressionstreiber

Ein herkömmlicher Kompressionstreiber bezieht seinen hohen Wirkungsgrad aus eben jener „Kompression“. Er hat eine für einen Hochtöner vergleichsweise große Membran von vielleicht 10cm Durchmesser, strahlt aber den Schall nicht direkt ab, sondern arbeitet auf eine Druckkammer, die eine wesentlich kleinere Schallaustrittsöffnung von typischerweise 1“ (25,4mm) oder heutzutage oft 1,4“ (35,6mm) hat, weil diese wesentlich geeigneter für eine definierte Schallführung mit einem anschließenden Horn ist als eine große, direkt ins Horn abstrahlende Membran.

Da die Membran im Hochtönenbereich nicht mehr klein gegen die Wellenlänge ist, füllt man die Druckkammer mit einem Phase-Plug, der nur definierte Schallwege zur Schallaustrittsöffnung freigibt, beispielsweise in Form ringförmiger Kanäle. Die Membran steht also fast in direktem Kontakt zum Phase-Plug – der Abstand kann durchaus nur 1mm betragen. Die Kanäle im Phase-Plug haben eine deutlich kleinere Öffnungsfläche als die Oberfläche der Membran. Das führt dazu, dass eine gegebene Membranschnelle zu einem höheren Schallschnelle im Phase-Plug führt (Schnelletransformator). Dieser ist um einen Faktor höher, der dem Flächenverhältnis von Membranfläche zur Öffnungsfläche der Kanäle im Phase-Plug entspricht und als Kompressionsverhältnis bezeichnet wird. Bei einem 1,4“-Treiber liegt das Kompressionsverhältnis typischerweise im Bereich um 7:1.

Der Vorteil dieser Kompression besteht darin, dass die Treibermembran einen deutlich höheren Strahlungswiderstand „sieht“, als bei direktem Abstrahlen in ein Horn – was wiederum einen hohen Wirkungsgrad bedeutet. Theoretisch kann

dieser bis zu 50% betragen – in der Praxis liegen die erreichbaren Wirkungsgrade niedriger, eher bei 30%.

Kein Licht ohne Schatten? Kein Licht ohne Schatten!

Leider ist dieses Arbeitsprinzip nicht ganz problemfrei. Eines der potentiellen Probleme ist sehr fundamental und hat seine Ursache in der Thermodynamik. In der Druckkammer wird die Luft durch die Membran sehr schnell komprimiert und expandiert, man spricht hier von adiabatischer Zustandsänderung. Nun ist es – man muss sagen: leider – so, dass der Zusammenhang zwischen Druck p und Volumen V bei adiabatischer Zustandsänderung nicht linear ist, sondern der Beziehung $p \cdot V^\kappa = \text{const.}$ folgt.

Selbst eine sinusförmige Volumenänderung, die die Membran in der Druckkammer erzeugt, führt also nicht zu einem sinusförmigen Druckverlauf an der Schallaustrittsöffnung weil die Luft selber nichtlinear ist.

Bei kleinen Druckschwankungen ist der Effekt sehr viel kleiner als bei großen, so dass bei einem direkt abstrahlenden Lautsprecher andere Nichtlinearitäten in den Vordergrund treten. In der Druckkammer eines Kompressionstreiberers treten aber sehr viel höhere Schalldrücke auf, so dass hier die Nichtlinearität der Luft selbst praktisch die Hauptquelle nichtlinearer Verzerrungen ist. Bei Treibern mit geringerem Kompressionsverhältnis und Hörnern mit größerer Flare-Rate ist der Bereich hohen Schalldrucks kleiner und die Verzerrungen geringer.

Allerdings gibt es beim Systemdesign einen Zielkonflikt, denn niedriges Kompressionsverhältnis und eine hohe untere Grenzfrequenz kollidieren natürlich mit dem Ziel, einen möglichst großen Frequenzbereich mit hohem Wirkungsgrad abzudecken. Es muss also immer ein Kompromiss gefunden werden.

Apropos großer Frequenzbereich: Ein weiteres potentielles Problem bei Kompressionstreibern, die man allerdings mit geeigneten Materialien und Konstruktionen teilweise beikommen kann, ist die Tatsache, dass es sich eigentlich um Mittenlautsprecher handelt.

Die Membran eines Kompressionstreiberers ist normalerweise tief abgestimmt, das heißt, die Resonanzfrequenz liegt unterhalb des Übertragungsbereiches. Das bedeutet, dass das Schwingungsverhalten der Membran überwiegend von der Membranmasse bestimmt ist – man spricht hier auch von Massenhemmung. Bei einem direkt abstrahlenden Lautsprecher hat das zur Folge, dass die Membran wegen ihrer Massenträgheit der Antriebskraft immer weniger folgen kann, je höher die Frequenz ist – der Membranhub nimmt mit steigender Frequenz ab. Dieser Effekt wird bei einem Direktabstrahler dadurch kompensiert, dass der Strahlungswiderstand in genau umgekehrter Weise mit der Frequenz zunimmt, so dass im Übertragungsbereich der Frequenzgang mehr oder weniger konstant bleibt.

Ein Kompressionstreiber arbeitet aber wegen des angeflanschten Horns auf einen mehr oder weniger konstanten Strahlungswiderstand, der also den frequenzabhängigen Einfluss der Membranmasse nicht mehr kompensiert. Wegen der starken Dämpfung durch den hohen Strahlungswiderstand ist der Frequenzgang im Mittenbereich halbwegs flach, im

Fortsetzung von der vorigen Seite

Prinzip ergibt aber ein Tiefpass 1. Ordnung. Dessen Eckfrequenz wird von Membranmasse und der Stärke des Antriebs bestimmt und liegt bei modernen Treibern im Bereich um 3,5 kHz. Man kann nun entweder eine elektronische Entzerrung vornehmen oder Maßnahmen erdenken, um den Effekt der Massenhemmung zumindest abzumildern. Die Erweiterung des Frequenzgangs gehört dabei durchaus zur hohen Kunst der Treiberentwicklung. Meist gehen die Entwickler den Weg, mindestens eine Oberschwingung von Treibermembran und/oder Aufhängung für eine Erweiterung des Frequenzgangs zu nutzen. Ein anderer Weg besteht z.B. darin, den Frequenzbereich aufzuteilen und von zwei Membranen in einer coaxialen Treiberkonstruktion abzustrahlen.

Unterm Strich hat man es bei Kompressionstreibern aber immer mit nichtlinearen Verzerrungen in der Druckkammer aufgrund der prinzipiellen Nichtlinearität der Luft sowie mit der Bandbegrenzung durch die Massenhemmung der Membran zu tun. Darüber hinaus gibt es leider noch eine weitere Auswirkung der Treibermembrangröße: Der von der Membran abgestrahlte Schall nimmt keineswegs komplett den Weg durch den nächstgelegenen Kanal im Phase-Plug, sondern breitet sich vielmehr auch im Spalt zwischen diesem und der Membran aus. Dadurch entstehen dann doch unterschiedlich lange Ausbreitungswege, die sich in einem gewissen Verschmieren der Impulsantwort äußern und sich durch ein Entzerrfilter (auch FIR) nicht komplett entfernen lassen [1].

Man kann alle diese Effekte zwar durch eine ausgeklügelte Konstruktion abmildern, aber nicht komplett eliminieren. Dies ist der Punkt, an dem andere Konzepte für Hochtonsysteme ansetzen, die für sich in Anspruch nehmen, diese zuvor erwähnten, potentiellen Problemzonen nicht zu haben und daher eine natürliche Hochtonwiedergabe liefern zu können.

Ein solches Konzept ist der so genannte Air Motion Transformer (AMT). Sein Arbeitsprinzip ähnelt im Prinzip dem eines Magnetostaten, weist aber spezielle Konstruktionsmerkmale auf, die dem AMT einen hohen Wirkungsgrad und eine hohe Belastbarkeit beschern.

Der Air Motion Transformer

Wir haben mit dem AMT einen Lautsprecher vor uns, der eine vergleichsweise hohe effektive Membranfläche hat, dabei aber sehr leicht ist und im Gegensatz zu einer Treibermembran an allen Punkten der bewegten Flächen direkt und gleichphasig vom Magnetfeld angetrieben wird. Man kann daher in guter Näherung davon ausgehen, dass in der Schallaustrittsebene eine kohärente Schallwelle erzeugt wird. Das nun wiederum sind sehr erfreuliche Ausgangsbedingungen für den Einsatz als Hochtöner in einem Line-Array, denn bei diesen gibt es im Hochtonbereich wegen der kleinen Wellenlängen die größten Probleme, eine kohärente Kopplung zwischen den Arrayelementen sicherzustellen. Beim AMT hat man sozusagen automatisch sowohl eine rechteckige Schallaustrittsfläche, als auch durch den Direktantrieb eine konphase Schallerzeugung über die gesamte Membranfläche.

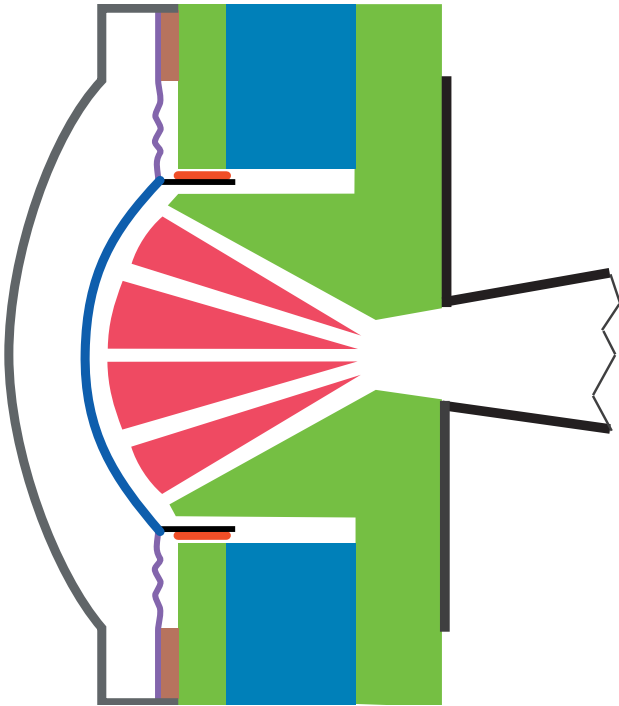
Gegenüber einem Kompressionstreiber hat das AMT-Prin-

zip den Vorteil, ohne Druckkammer auszukommen, so dass Nichtlinearitäten thermodynamischer Art durch sehr hohe Schalldrücke hier keine nennenswerte Rolle spielen. Darüber hinaus ist die AMT-Membran sehr leicht und muss auch nicht Kolbenförmig in einem Stück bewegt werden, so dass ein AMT bis an die Grenzen des Hörbereiches arbeiten kann und ein sehr gutes Impulsverhalten zeigt.

Weil die Druckkammer entfällt, muss für vergleichbar hohe Wirkungsgrade wie bei einem Kompressionstreiber beim AMT mehr Magnetmaterial eingesetzt werden. Allerdings haben die Leiterbahnen auf der AMT-Membran eine deutlich größere Oberfläche als die Schwingspule einer Treibermembran, so dass Verlustwärme besser abgeführt werden kann. Zur Wärmeableitung kann man zusätzlich noch einen Lüfter einsetzen, der aus dem Audiosignal gespeist wird und nur läuft, wenn es wirklich laut ist. Auf diese Art lassen sich mit unseren AMT Schalldrücke realisieren, die mit denen von Kompressionstreibern problemlos mithalten können.

Punkto Dauerbelastbarkeit übertreffen besonders unsere Lüfter gekühlten AMTs die Kompressionstreiber bei weitem.

3.1 Air Motion Transformer vs Compression Driver



The Compression Driver

A regular compression driver gains its high degree of efficiency from the said „compression“. It has a diaphragm with a diameter of perhaps 10cm, which is comparably large for a tweeter, but does not radiate the sound directly. Instead, it works into a pressure chamber, which has a significantly smaller sound exit opening, typically 1" (25.4mm) but often now also 1.4" (35.6mm) because this is far more suitable for shaping the radiation pattern properly together with the adjoining horn than a large diaphragm radiating directly into the horn. As the diaphragm in the high frequency range is no longer small in comparison with the wavelength, the pressure chamber is filled with a phase plug, which only enables defined sound paths to the sound exit opening, for example in the form of circular channels. The diaphragm is almost in direct contact to the phase plug the air gap may be only 1 mm. The channels in the phase plug have a considerably smaller opening than the surface of the diaphragm. This means that a given diaphragm velocity leads to a higher sound particle velocity in the phase plug (velocity transformer). It is higher by a factor, which corresponds to the area ratio of the membrane surface to the opening of the channel in the phase plug and is termed „compression ratio“. With a 1.4" driver, the compression ratio is normally in the range of 7:1.

The advantage of this compression is that the driver membrane „sees“ a considerably higher radiation resistance as compared to direct radiation into a horn which in turn means a high degree of efficiency. In theory, this can amount to up to 50% - in practice, the achievable efficiency is lower, more around 30%.

Unfortunately, this operating principle is not completely without problems. One of the potential problems is extremely fundamental and is caused by thermodynamics. In the compression chamber, the air is very rapidly compressed and expanded by the diaphragm this is known as an adiabatic change of state. Now, the fact is one has to say: unfortunately that the relationship between pressure p and volume V in the case of adiabatic change of state is not linear. Instead, the following relationship is valid: $p \cdot V^k = \text{const}$.

Even a sinusoidal change in volume, created by the membrane in the compression chamber, does not lead to a sinusoidal pressure course at the sound exit opening, because the air itself is not linear.

In the case of small pressure deviations, the effect is a lot smaller than with large deviations, meaning that other nonlinearities come to the fore with a loudspeaker which radiates directly. In the compression chamber of a compression driver, very high acoustic pressures occur, meaning the nonlinearity of the air is practically the main source of nonlinear distortions. With drivers with lower compression ratios and horns with a greater flare rate, the zone of high acoustic pressure is smaller and the distortions are lower.

However, there is a conflict of objectives when it comes to system design, as a low compression ratio and high lower limit frequency naturally collide with the aim of covering the largest possible range of frequencies with a high level of efficiency. So a compromise must always be found.

Speaking of a large frequency range: another potential problem in compression drivers, which can sometimes be dealt with using suitable materials and constructions, is the fact that it is actually a mid range speaker.

The diaphragm of a compression driver is normally low tuned. This means the resonance frequency is below the operating frequency range. This means that the vibration characteristics of the diaphragm are predominantly defined by the membrane mass known as mass control or mass breakup. With a loudspeaker, that emits directly, this means the diaphragm can decreasingly follow the driving force due to its mass inertia the higher the frequency is - this results in a decreasing membrane excursion with increasing frequency. With a direct radiator, this effect is compensated by the radiation resistance increasing in reverse with the frequency, so that the frequency response remains more or less constant in the frequency range of operation.

However, due to the flange-mounted horn, a compression driver works onto a more or less constant radiation resistance, which no longer compensates the frequency dependent influence of the diaphragm mass. Due to the strong damping effect caused by the high radiation resistance, the frequency response in the mid range is reasonably flat. However, in principle, a 1st order low pass is created. Its cut-off frequency is defined by the diaphragm mass and the strength of the drive and will be located around 3.5 kHz in the case of modern drivers. You can either use electronic equalisation here or devise measures to at least alleviate the effect of mass breakup. Ex-

Continuation from previous page

panding the frequency response is part of the high art of driver development. Normally, developers move towards using at least an overtone of the driver diaphragm and/or suspension to expand the frequency response. Another solution is to divide the frequency range and emit the sound from two membranes in a co-axial driver configuration.

The bottom line is that with compression drivers, you will always have to deal with non-linear distortions in the compression chamber due to the principal non-linearity of the air and with bandwidth limitation. Unfortunately, there is another effect of driver diaphragm size: the sound emitted by the diaphragm does not pass completely through the nearest channel of the phase plug. Instead, it propagates in the gap between the phaseplug and the diaphragm. As a result, sound propagation paths of different lengths are created, which express themselves in a certain smearing of the impulse response and cannot be completely removed by an equalising filter (also FIR) [1].

All these effects can be alleviated by a sophisticated construction, but not completely eliminated. This is the point at which other concepts for high frequency sound production take up which claim not to have these previously mentioned potential problem zones and can, for this reason, supply a natural high frequency reproduction.

One such concept is the Air Motion Transformer (AMT). Its operating principle is similar to that of a magnetostat, while having special construction characteristics which should provide the AMT with a high degree of efficiency and power handling capability.

As a matter of fact, a presentation by Cologne-based company Mundorf at the ProLight+Sound provided the incentive for this article. With the ProAMT, Mundorf presented an Air Motion Transformer for professional use and proved a power handling capacity of 60W during a live exhibit before the trade public.

The Air Motion Transformer

The AMT is a loudspeaker which has a comparatively high effective radiating area, but which is very light and is driven directly and in comparison with a driver diaphragm - in an equiphase manner by the magnetic field at all points of the moving surface. For this reason, it is possible to assume that a coherent acoustic wave is created in the sound exit plane. In turn, these are very favorable starting conditions for use as a tweeter in a line array, as the small wave lengths in the high frequency range cause the greatest problems in ensuring a coherent coupling between the array elements. With the AMT, there is automatically a rectangular sound exit plane and in-phase sound production over the entire membrane caused by the direct drive.

In comparison with a compression driver, the AMT principle has the advantage of working without a compression chamber, meaning the thermodynamic non-linearities due to the high acoustic pressures play no noteworthy role. In addition, the AMT membrane is very light and does not have to move

piston-like in one piece. This means the AMT can work up to the limits of the operation frequency range and exhibit a very good impulse response behavior.

Because with an AMT there is no compression chamber one needs to employ more magnet material in order to gain the comparable level of efficiency of a compression driver. However, the conductor paths on the AMT diaphragm have a considerably larger surface than the voice coil of a driver diaphragm, meaning that heat can be better dissipated. In addition, one can even use a cooling fan which is controlled by the audio signal and therefore only operates when it is really loud. Thus, our AMTs easily achieve the sound pressure level of the best compression drivers.

Regarding continuous power load and handling capacity our ProAMT, in particular the fan cooled models, exceed easily compression drivers.

4.1 Einführung Punktquelle 4.1 Intro PointSource




Diese Treiber wurden in verschiedenen Varianten als Punktschallquelle für Anwendungen in Diskotheken, auf Bühnen oder auch als Kinobeschallungen konzipiert.

Die Varianten unterscheiden sich vor allem durch den Übertragungsbereich. Zusammen mit dem angebotenen Horn CDH88-27-100x60 bieten wir eine leicht zu integrierende Hochtonereinheit. Hiermit lassen sich Zweiweg-Systeme für allerhöchste Ansprüche realisieren.

These drivers have been designed in different variations as point sources for applications in nightclubs / clubs, for stage installations or in cinema sound applications.

The drivers differ primarily in their frequency response. Together with the offered Horn CDH88-27-100x60 is an easy-to-integrate tweeter for high performance two-way speaker systems.





AMT[®] Tweeter

2" PunktQuelle 880Hz-20.000Hz
2" PointSource 880Hz-20.000Hz

88PP27R-728



MUNDORF[®] PRO

Kenndaten der verfügbaren Impedanzen
88PP27R-728-323

6 Ohm

Dieser Treiber wurde für den Einsatz ohne Horn optimiert. Er eignet sich besonders für Beschallungsanlagen in Diskotheken, Bühneninstallationen oder anspruchsvolle Kino-beschallung.

This driver has been optimized for unloaded applications. Especially for sound systems in clubs, stage installations or quality cinema speaker systems.

Gemeinsame Daten

Sensitivity @ 1W/1m dB

94,7dB

Frequency Response (-6dB)

880Hz-20kHz

Power Handling (cont.rms)

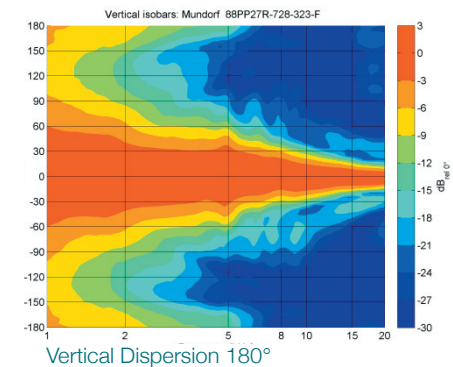
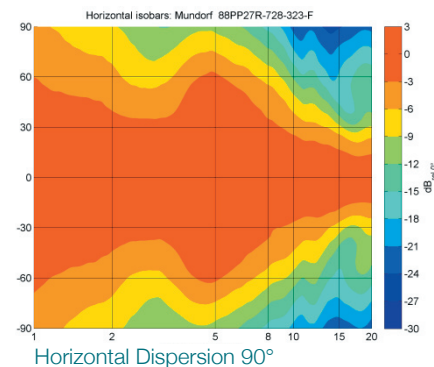
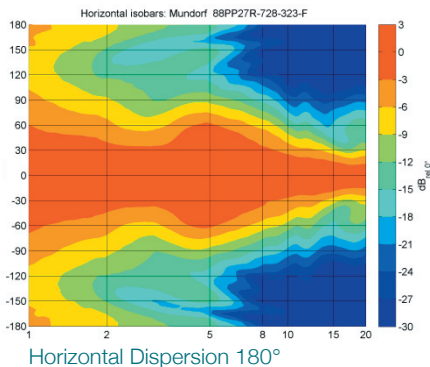
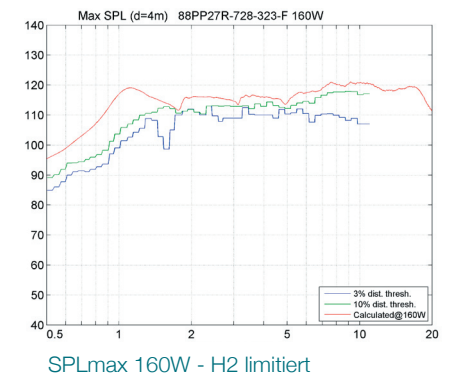
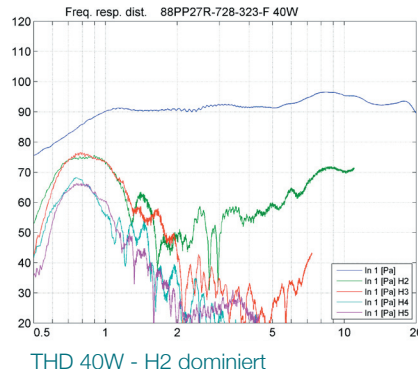
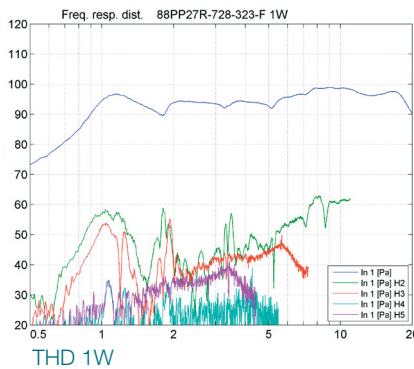
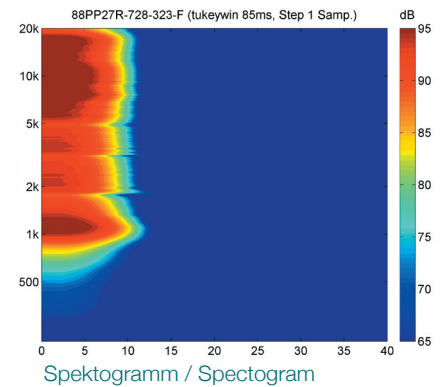
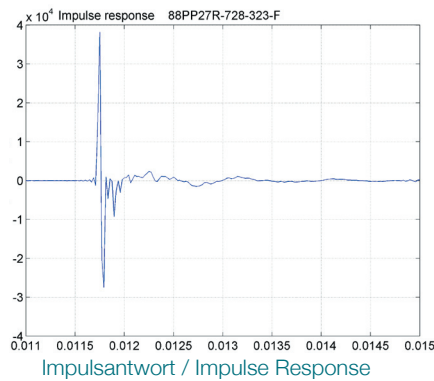
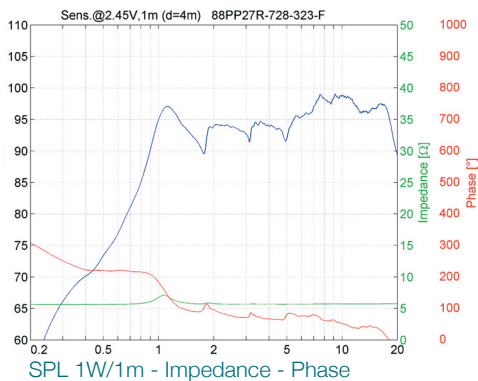
20W

Power Handling with fan (cont.rms)

60W

Resonance Frequency (fs)

1100Hz






AMT[®] Tweeter

2" PunktQuelle 1950Hz-16.000Hz 2" PointSource 1950Hz-16.000Hz

88PP27F2-728



MUNDORF[®] PRO

Kenndaten der verfügbaren Impedanzen
88PP27F2-728-230

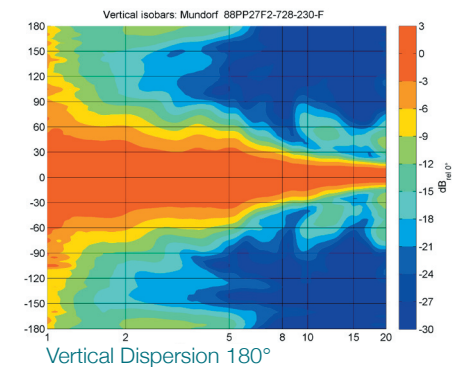
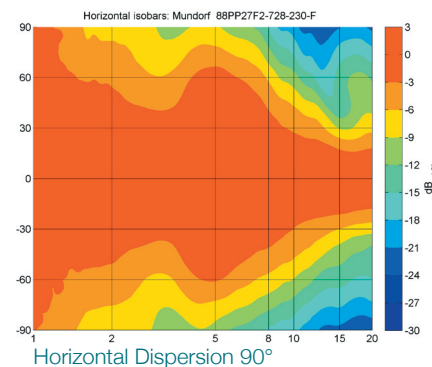
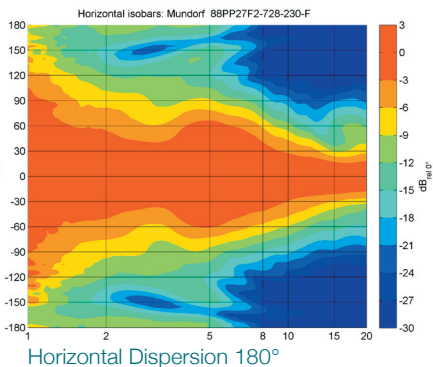
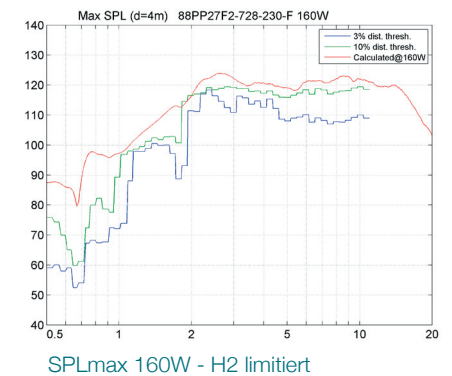
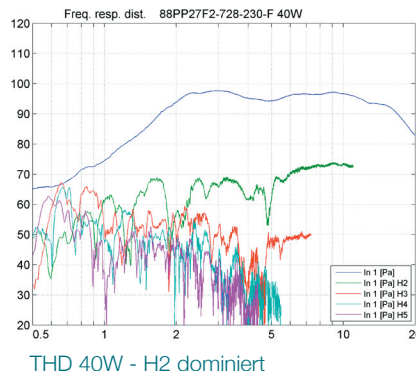
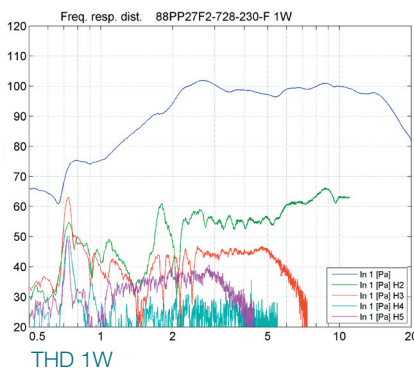
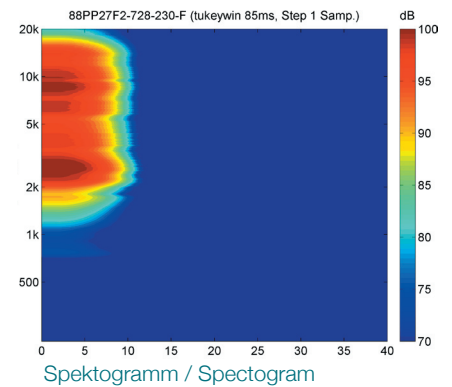
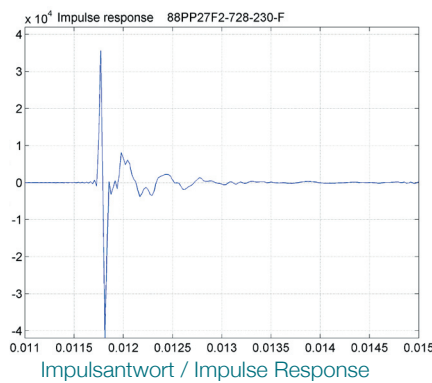
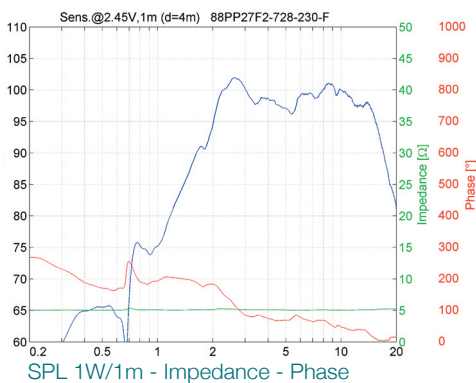
6 Ohm

Gemeinsame Daten

Sensitivity @ 1W/1m dB	99,1dB
Frequency Response (-6dB)	1950Hz-16000Hz
Power Handling (cont.rms)	20W
Power Handling with fan (cont.rms)	60W
Resonance Frequency (fs)	2200Hz

Dieser Treiber wurde auf höchste Empfindlichkeit hin optimiert.

This driver has been optimized in terms of highest sensitivity.






AMT[®] Tweeter

2" PunktQuelle 870Hz-17.700Hz
2" PointSource 870Hz-17.700Hz

88PP27R-828



MUNDORF[®] PRO

Dieser Treiber wurde für den Einsatz mit Horn optimiert. Er eignet sich besonders für Beschallungsanlagen in Diskotheken, Bühneninstallationen oder anspruchsvolle Kinobeschallung.

This driver has been optimized for loaded applications. Especially for sound systems in clubs, stage installations or quality cinema speaker systems.

Kenndaten der verfügbaren Impedanzen
88PP27R-828-310

4,0 Ohm

Gemeinsame Daten

Sensitivity @ 1W/1m dB

92,1dB

Frequency Response (-6dB)

870Hz-17.700Hz

Power Handling (cont.rms)

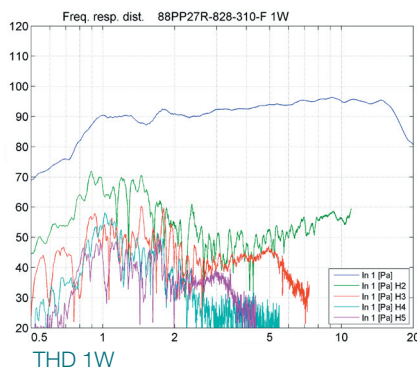
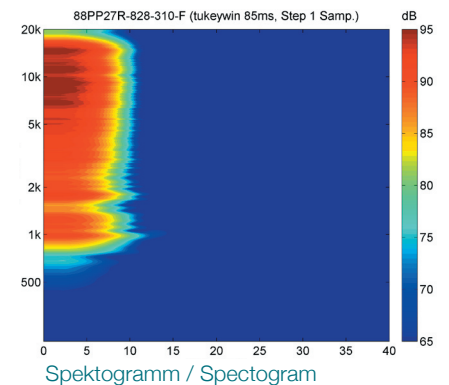
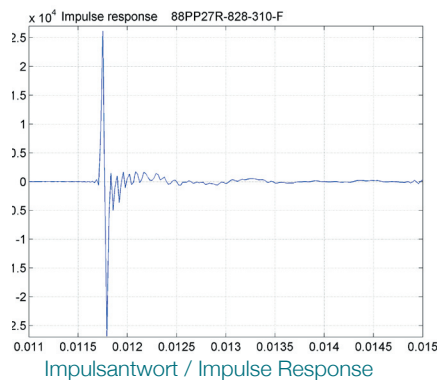
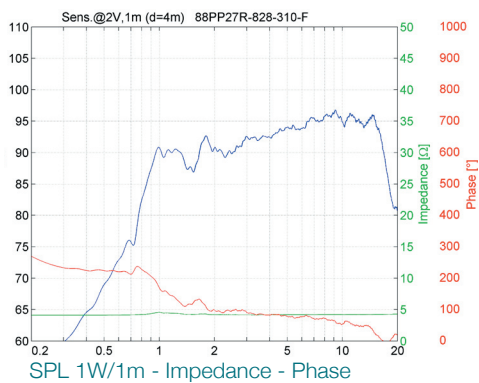
20W

Power Handling with fan (cont.rms)

60W

Resonance Frequency (fs)

1000Hz







AMT[®] Tweeter

2" PunktQuelle 840Hz-15.800Hz

2" PointSource 840Hz-15.800Hz

88PP27R-828-CDH



MUNDORF[®] PRO

Kenndaten der verfügbaren Impedanzen
88PP27R-828-CDH

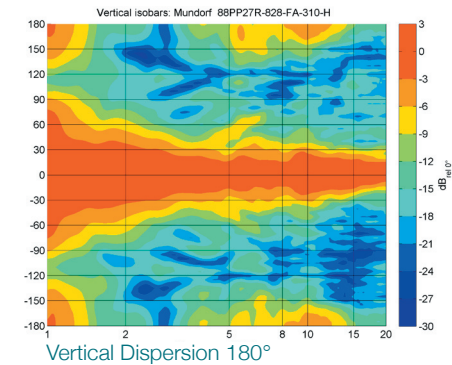
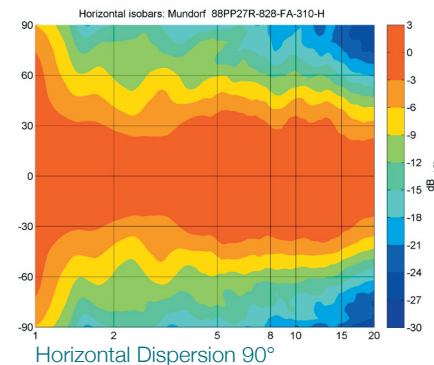
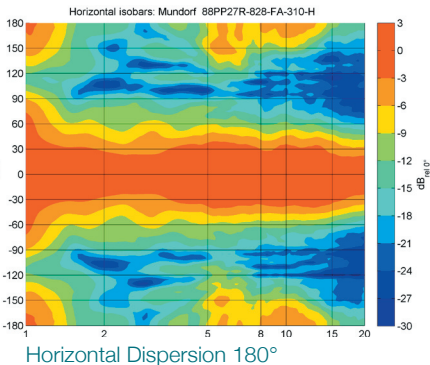
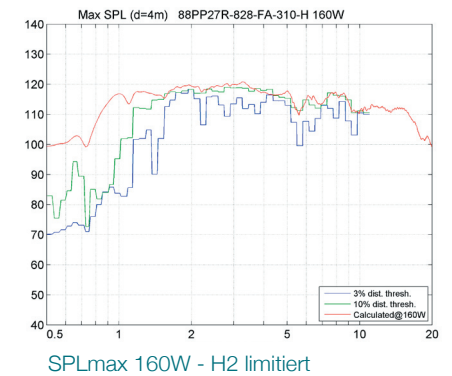
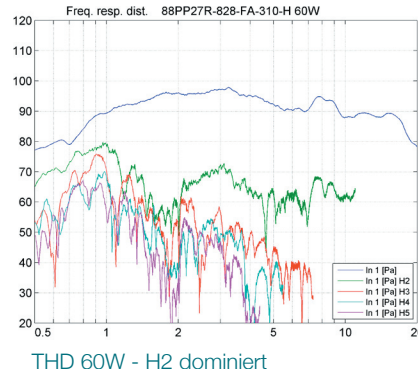
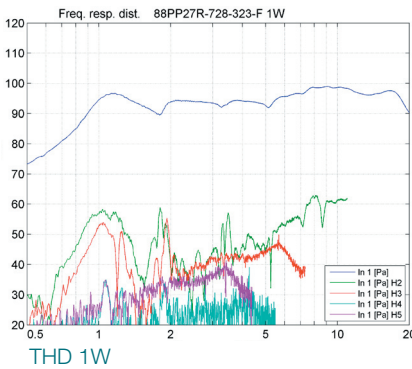
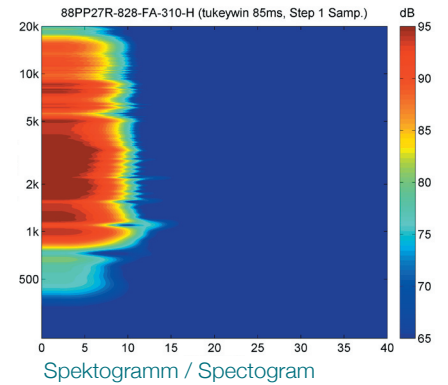
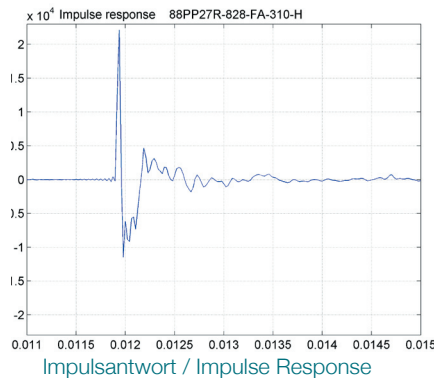
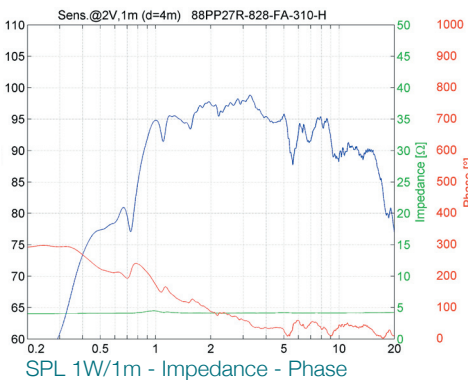
4,0 Ohm

Gemeinsame Daten

Sensitivity @ 1W/1m dB	95dB
Frequency Response (-6dB)	840Hz-15.800Hz
Power Handling (cont.rms)	20W
Power Handling with fan (cont.rms)	60W
Resonance Frequency (fs)	1000Hz
Resonance Frequency (fs) with CD Horn	1000Hz

Dieser Treiber wurde für den Einsatz mit Horn optimiert. Er eignet sich besonders für Beschallungsanlagen in Diskotheken, Bühneninstallationen oder anspruchsvolle Kino-beschallung.

This driver has been optimized for loaded applications. Especially for sound systems in clubs, stage installations or quality cinema speaker systems.





6.1 Mundorf Pro Linienstrahler AMT

6.1 Mundorf Pro Line Source AMT

Mit den Treibern der Mundorf Pro AMT Line Source Serie sind Sie in der Lage, Line Arrays zu realisieren, die höchstes klangliches Niveau mit höchster Zuverlässigkeit verbinden.

Auf den folgenden Seiten finden Sie einen Überblick über unsere Auswahl an 8"- Treibern. Entsprechende 6" und 10" Treiber sind gelistet aber nicht weiter dargestellt. Die Produktpalette umfasst pro Treiberhöhe sechs Typen in den auf Seite 11 beschriebenen Bauformen R, F1 und F2. Bei den neuen Typen 197PP27x-940 wurde das Magnetsystem verstärkt und damit die Empfindlichkeit weiter erhöht.

With our ProAMT Line Source series you are able to engineer line array systems that combine highest SPL and ultimate reliability.

On the following pages you will find an overview of our selection of 8"-drivers. Corresponding 6" and 10" drivers are listed, but not illustrated. The product range includes per driver the six types described on page 11 types R, F1 and F2. With the new types 197PP27x-940, the magnet system has been strengthened and thus further increases the sensitivity.


Höhe	Mag-nete	R, F1, F2 Specs	Belastbarkeit Cont. Sin. Lüfter (FA)	Impedanz 6 Ohm	Impedanz 2	Impedanz 3	Seite page
Linienquelle 6"	7 mm Mag-nete	F1 2150-20600 Hz 102,5 dB 107 dB (m. CD-Horn)	50 W	168PP27F1-740-459			24
			FA 130 W	168PP27F1-740-459-FA			25
		F2 1500-20800 Hz 100 dB 104,5 dB (m. CD-Horn)	50 W	168PP27F2-740-459			26
			FA 130 W	168PP27F2-740-459-FA			27
		R 1120-23800 Hz 98 dB 101,5 (m. CD-Horn)	50 W	168PP27F1-740-459			28
			FA 130 W	168PP27F1-740-459-FA			29
	9 mm Mag-nete	F1 1870-23800 Hz 103,5 dB 108 dB (m. CD-Horn)	50 W	168PP27F1-940-459			30
			FA 130 W	168PP27F1-940-459-FA			31
		F2 1350-23200 Hz 103 dB 105.6 dB (m. CD-Horn)	50 W	168PP27F2-940-459			32
			FA 130 W	168PP27F2-940-459-FA			33
		R 1150-22400 Hz 99 dB 103 dB (m. CD-Horn)	50 W	168PP27R-940-459			34
			FA 130 W	168PP27R-940-459-FA			35

Übersicht Linienquelle Overview LineSource

Höhe	Mag-nete	R, F1, F2 Specs	Belastbarkeit Cont. Sin. Lüfter (FA)	Impedanz 4 Ohm	Impedanz 6 Ohm	Impedanz 12 Ohm	Seite page
Linienquelle 8"	7 mm Mag-nete	F1 2000-15000 Hz 105 dB 107 dB (m. CD-Horn)	75 W	197PP27F1-740-452	197PP27F1-740-458	197PP27F1-740-449	36
			FA 200 W	197PP27F1-740-452-FA	197PP27F1-740-458-FA	197PP27F1-740-449-FA	37
		F2 1400-18500 Hz 103 dB 106 dB (m. CD-Horn)	75 W	197PP27F2-740-452	197PP27F1-740-458	197PP27F1-740-449	38
			FA 200 W	197PP27F2-740-452-FA	197PP27F1-740-458-FA	197PP27F1-740-449-FA	39
		R 640-18800 Hz 100 dB 102 dB (m. CD-Horn)	75 W	197PP27F1-740-452	197PP27F1-740-458	197PP27F1-740-449	40
			FA 200 W	197PP27F1-740-452-FA	197PP27F1-740-458-FA	197PP27F1-740-449-FA	41
	9 mm Mag-nete	F1 1900-14800 Hz 107 dB 110 dB (m. CD-Horn)	75 W	197PP27F1-940-452	197PP27F1-940-458	197PP27F1-940-449	42
			FA 200 W	197PP27F1-940-452-FA	197PP27F1-940-458-FA	197PP27F1-940-449-FA	43
		F2 1300-15000 Hz 105.5 dB 107.5 dB (m. CD-Horn)	75 W	197PP27F2-940-452	197PP27F1-940-458	197PP27F1-940-449	44
			FA 200 W	197PP27F2-940-452-FA	197PP27F1-940-458-FA	197PP27F1-940-449-FA	45
		R 780-18300 Hz 102 dB 104 dB (m. CD-Horn)	75 W	197PP27R-940-452	197PP27F1-940-458	197PP27F1-940-449	46
			FA 200 W	197PP27R-940-452-FA	197PP27F1-940-458-FA	197PP27F1-940-449-FA	47

Höhe	Mag-nete	R, F1, F2 Specs	Belastbarkeit Cont. Sin. Lüfter (FA)	Impedanz 6 Ohm	Impedanz 8 Ohm	Impedanz 3	Seite page
Linienquelle 10"	7 mm Mag-nete	F1 1933-15380 Hz 106,5 dB 108,3 dB (m. CD-Horn)	90 W	248PP27F1-740-457	248PP27F1-740-453		48
			FA 220 W	248PP27F1-740-457-FA	248PP27F1-740-453-FA		49
		F2 1400-17800 Hz 104 dB 107 dB (m. CD-Horn)	90 W	248PP27F2-740-457	248PP27F1-740-453		50
			FA 220 W	248PP27F2-740-457-FA	248PP27F1-740-453-FA		51
		R 800-18000 Hz 99 dB 103,5 dB (m. CD-Horn)	90 W	248PP27R-740-457	248PP27F1-740-453		52
			FA 220 W	248PP27R-740-457-FA	248PP27F1-740-453-FA		53
	9 mm Mag-nete	F1 1933-15380 Hz 108,1 dB 103,5 dB (m. CD-Horn)	90 W	248PP27F1-940-457	248PP27F1-940-453		54
			FA 220 W	248PP27F1-940-457-FA	248PP27F1-940-453-FA		55
		F2 1300-15000 Hz 106 dB 108 dB (m. CD-Horn)	90 W	248PP27F2-940-457	248PP27F1-940-453		56
			FA 220 W	248PP27F2-940-457-FA	248PP27F1-940-453-FA		57
		R 780-18300 Hz 102 dB 105 dB (m. CD-Horn)	90 W	248PP27R-940-457	248PP27F1-940-453		58
			FA 220 W	248PP27R-940-457-FA	248PP27F1-940-453-FA		59


AMT[®] Tweeter



6" LinienQuelle 2.150Hz-20.600Hz

6" LineSource 2.150Hz-20.600Hz

168PP27F1-740



MUNDORF[®] PRO

Kenndaten der verfügbaren Impedanzen

168PP27F1-740-459

6 Ohm

Gemeinsame Daten

Sensitivity @ 1W/1m

102,4 dB

Frequency Response (-6dB)

2150-20600 Hz

Power Handling (cont. Sin)

60 W

Power Handling with fan

170 W

Resonance Frequency

770 Hz

Recommended xover-frequency (12dB/octave)

3100 Hz

Dimensions [mm] LxBxH

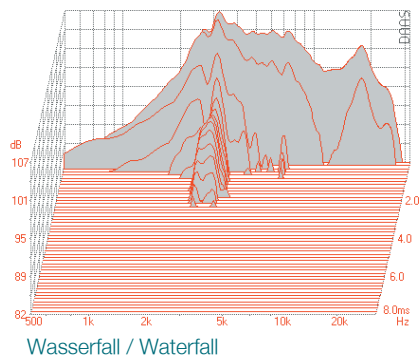
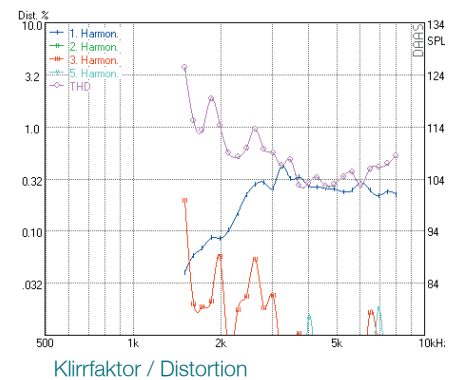
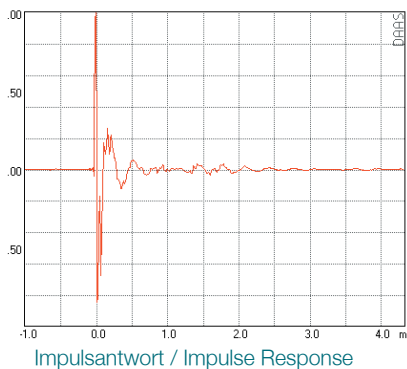
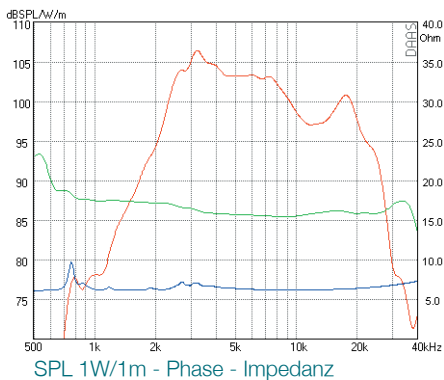
19x115x168

Weight [kg]

2,29

6"- AMT für Line Array- Anwendungen. Höchster Schalldruck bei gegebener Höhe und Magnetabmessung.

6"- AMT for Line Array- Applications. Highest sensitivity at given height and magnet dimensions.



Das Horn für diesen Treiber
ist aktuell nur in
Mustermengen zu
Entwicklungszwecken
lieferbar



AMT[®] Tweeter

6" LinienQuelle 2.200Hz-17.800Hz

6" LineSource 2.200Hz-17.800Hz

168PP27F1-740-CDH



MUNDORF[®] PRO

Kenndaten der verfügbaren Impedanzen

168PP27F1-740-459-CDH

6 Ohm

Gemeinsame Daten

Sensitivity @ 1W/1m	107,2 dB
Frequency Response (-6dB)	2200-17800 Hz
Power Handling (cont. Sin)	60 W
Power Handling with fan	170 W
Resonance Frequency	770 Hz
Recommended crossover-frequency (12dB/octave)	2800 SHz

Dimensions [mm] LxBxH

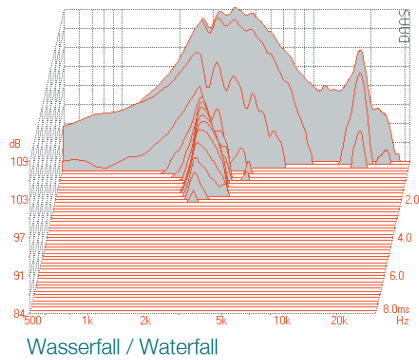
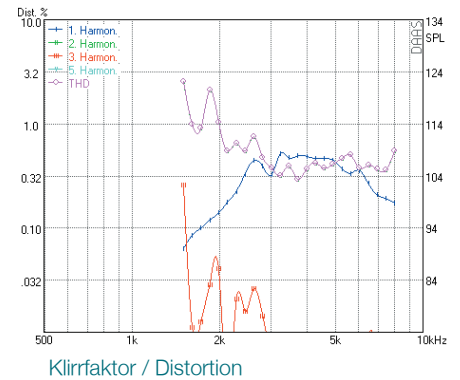
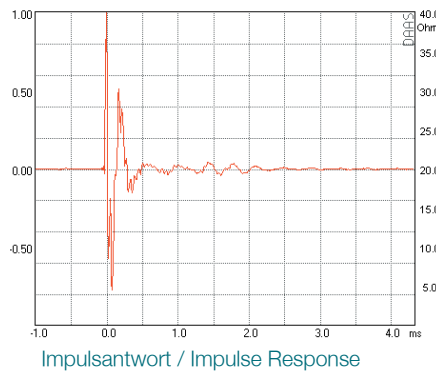
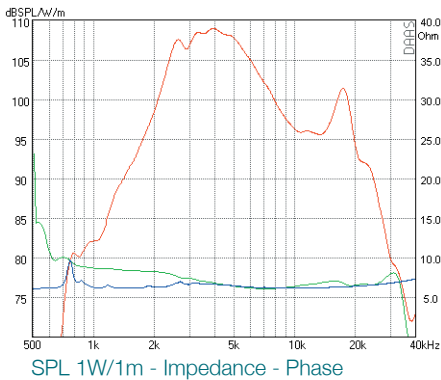
61x160x183

Weight [kg]


2,58

6"- AMT für Line Array- Anwendungen. Höchster Schalldruck bei gegebener Höhe und Magnetabmessung. Mit CD- Horn.

6"- AMT for Line Array- Applications. Highest sensitivity at given height and magnet dimensions. With CD-horn.




AMT[®] Tweeter



6" LinienQuelle 1.870Hz-23.800Hz

6" LineSource 1.870Hz-23.800Hz

168PP27F1-940



MUNDORF[®] PRO

Kenndaten der verfügbaren Impedanzen

168PP27F1-940-459

6 Ohm

Gemeinsame Daten

Sensitivity @ 1W/1m 103,5

Frequency Response (-6dB) 1870-23800 Hz

Power Handling (cont. Sin) 60 W

Power Handling with fan 170 W

Resonance Frequency 2600 Hz

Recommended crossover-frequency (12dB/octave) 2900 Hz

Dimensions [mm] LxBxH

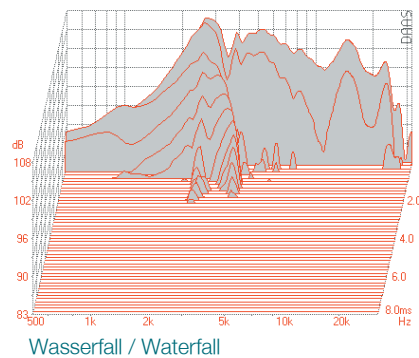
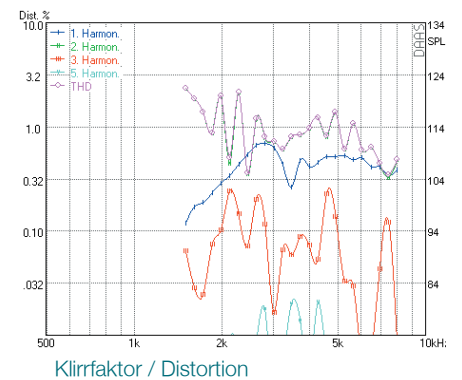
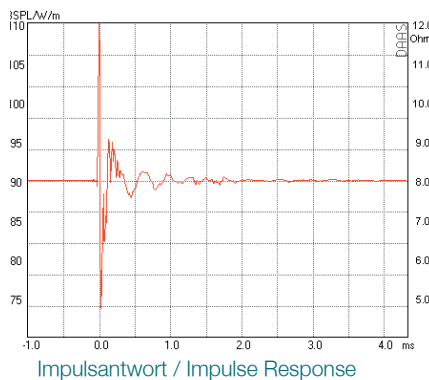
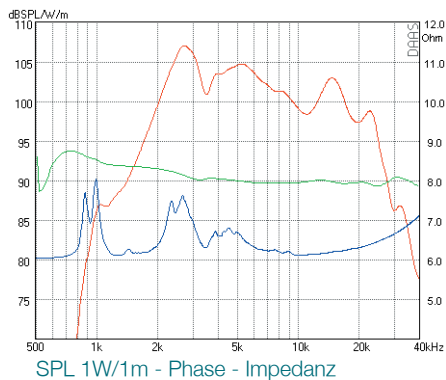
39x115x168

Weight [kg]

3,13

6"- AMT mit verstärktem Magnetsystem für Line Array-Anwendungen. Höchster Schalldruck bei gegebener Höhe und Magnetabmessung.

6"- AMT with enforced magnet system for Line Array-Applications. Highest sensitivity at given height and magnet dimensions.



Das Horn für diesen Treiber
ist aktuell nur in
Mustermengen zu
Entwicklungszwecken
lieferbar



AMT[®] Tweeter

6" LinienQuelle 1.850Hz-15.700Hz

6" LineSource 1.850Hz-15.700Hz

168PP27F1-940-CDH



MUNDORF[®] PRO

Kenndaten der verfügbaren Impedanzen

168PP27F1-940-459-CDH 6 Ohm

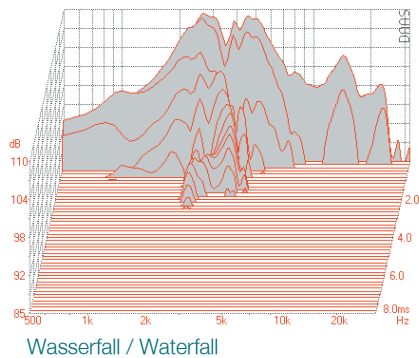
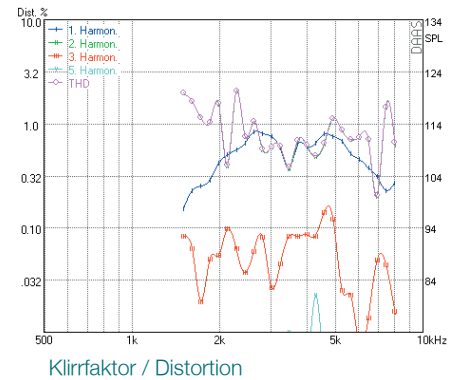
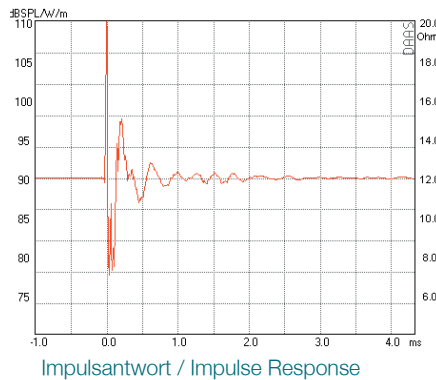
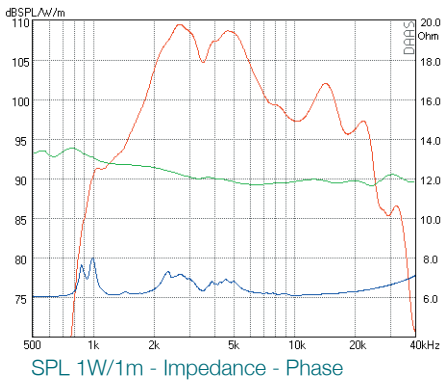
Gemeinsame Daten


Sensitivity @ 1W/1m	108 dB
Frequency Response (-6dB)	1850-15700 Hz
Power Handling (cont. Sin)	60 W
Power Handling with fan	170 W
Resonance Frequency	2300 Hz
Recommended xover-frequency (12dB/octave)	2700 Hz

Dimensions [mm] LxBxH	68x160x183
Weight [kg]	3,42

6"- AMT mit verstärktem Magnetsystem für Line Array-
Anwendungen. Höchster Schalldruck bei gegebener
Höhe und Magnetabmessung. Mit CD- Horn.

6"- AMT with enforced magnet system for Line Array-
Applications. Highest sensitivity at given height and
magnet dimensions. With CD- horn.






AMT[®] Tweeter

6" LinienQuelle 1.500Hz-20.800Hz

6" LineSource 1.500Hz-20.800Hz

168PP27F2-740



MUNDORF[®] PRO

Kenndaten der verfügbaren Impedanzen

168PP27F2-740-459

6 Ohm

Gemeinsame Daten

Sensitivity @ 1W/1m 100 dB

Frequency Response (-6dB) 1500-20800 Hz

Power Handling (cont. Sin) 60 W

Power Handling with fan 170 W

Resonance Frequency 2200 Hz

Recommended xover-frequency (12dB/octave) 2500 Hz

Dimensions [mm] LxBxH

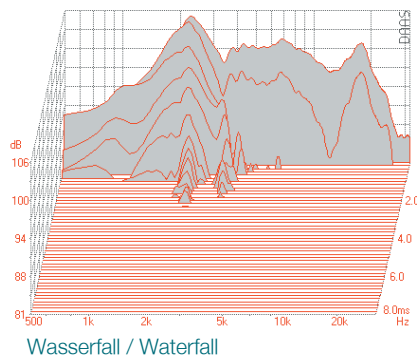
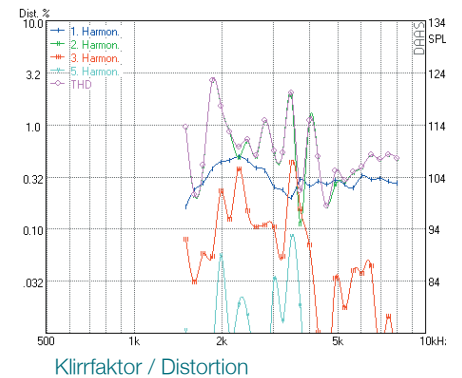
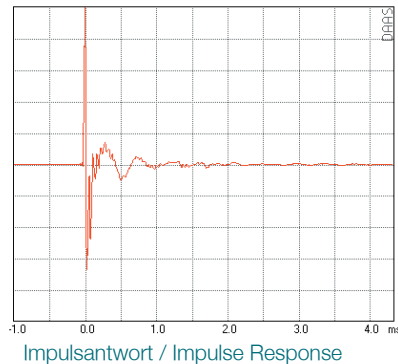
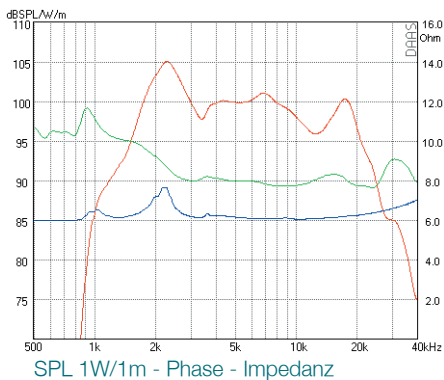
34x115x183

Weight [kg]

2,73

6"- AMT für Line Array- Anwendungen. Mittlerer Schalldruck bei gegebener Höhe und Magnetabmessung. Erweiterter Frequenzbereich.

6"- AMT for Line Array- Applications. Medium sensitivity at given height and magnet dimensions. Extended frequency range.



Das Horn für diesen Treiber
ist aktuell nur in
Mustermengen zu
Entwicklungszwecken
lieferbar



AMT[®] Tweeter

6" LinienQuelle 1.550Hz-18.100Hz

6" LineSource 1.550Hz-18.100Hz

168PP27F2-740-CDH



MUNDORF[®] PRO

Kenndaten der verfügbaren Impedanzen

168PP27F2-740-459-CDH

6 Ohm

Gemeinsame Daten

Sensitivity @ 1W/1m 104,5 dB

Frequency Response (-6dB) 1550-18100 Hz

Power Handling (cont. Sin) 60 W

Power Handling with fan 170 W

Resonance Frequency 2150 Hz

Recommended crossover-frequency (12dB/octave) 2500 Hz

Dimensions [mm] LxBxH

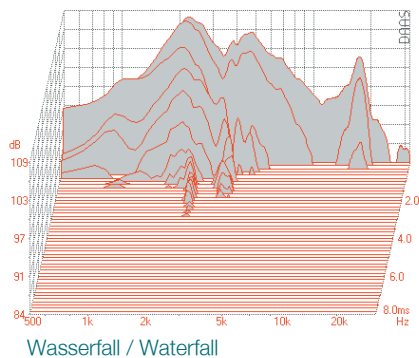
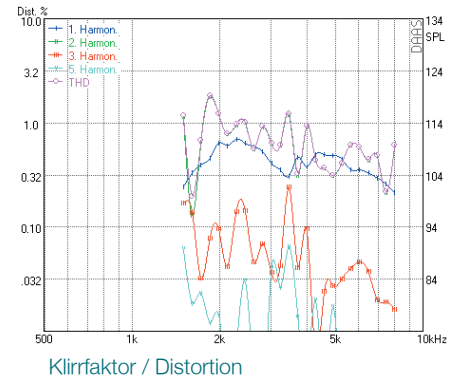
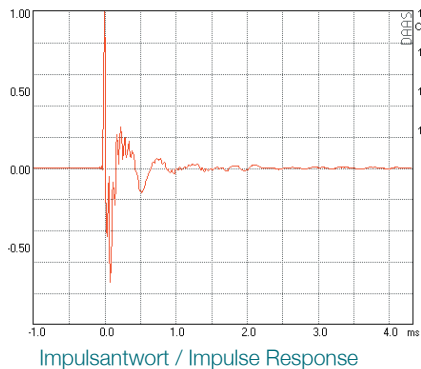
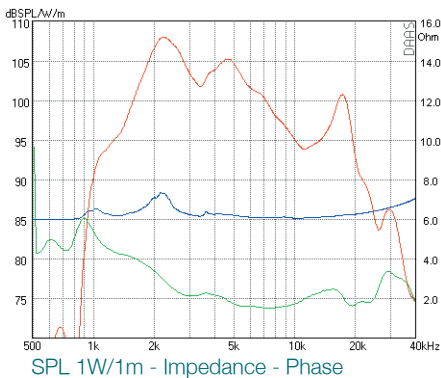
74x160x183

Weight [kg]

3,07

6"- AMT für Line Array- Anwendungen. Mittlerer Schalldruck bei gegebener Höhe und Magnetabmessung. Erweiterter Frequenzbereich. Mit CD- Horn.

6"- AMT for Line Array- Applications. Medium sensitivity at given height and magnet dimensions. Extended frequency range. With CD- horn.



Das Horn für diesen Treiber
ist aktuell nur in
Mustermengen zu
Entwicklungszwecken
lieferbar



AMT[®] Tweeter

6" LinienQuelle 1.260Hz-15.400Hz

6" LineSource 1.260Hz-15.400Hz

168PP27F2-940-CDH



MUNDORF[®] PRO

6"- AMT mit verstärktem Magnetsystem für Line Array-
Anwendungen. Mittlerer Schalldruck bei gegebener Höhe
und Magnetabmessung. Erweiterter Frequenzbereich. Mit
CD- Horn.

6"- AMT with enforced magnet system for Line Array-
Applications. Medium sensitivity at given height and magnet
dimensions. Extended frequency range. With CD- horn.

Kenndaten der verfügbaren Impedanzen

168PP27F2-940-459-CDH

6 Ohm

Gemeinsame Daten

Sensitivity @ 1W/1m 105,6 dB

Frequency Response (-6dB) 1260-15400 Hz

Power Handling (cont. Sin) 60 W

Power Handling with fan 170 W

Resonance Frequency 1900 Hz

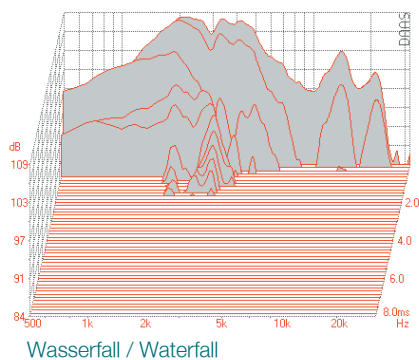
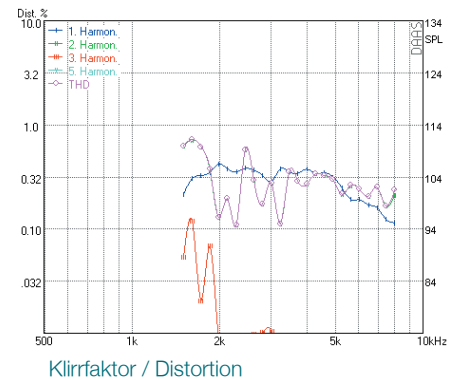
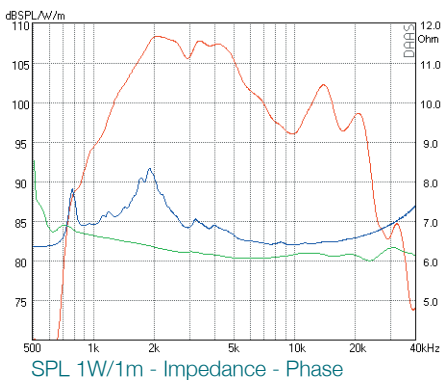
Recommended xover-frequency (12dB/octave) 2100 Hz

Dimensions [mm] LxBxH

78x160x183

Weight [kg]

4,35



Das Horn für diesen Treiber
ist aktuell nur in
Mustermengen zu
Entwicklungszwecken
lieferbar



AMT[®] Tweeter

6" LinienQuelle 1.260Hz-15.400Hz

6" LineSource 1.260Hz-15.400Hz

168PP27F2-940-CDH



MUNDORF[®] PRO

Kenndaten der verfügbaren Impedanzen

168PP27F2-940-459-CDH

6 Ohm

Gemeinsame Daten

Sensitivity @ 1W/1m 105,6 dB

Frequency Response (-6dB) 1260-15400 Hz

Power Handling (cont. Sin) 60 W

Power Handling with fan 170 W

Resonance Frequency 1900 Hz

Recommended xover-frequency (12dB/octave) 2100 Hz

Dimensions [mm] LxBxH

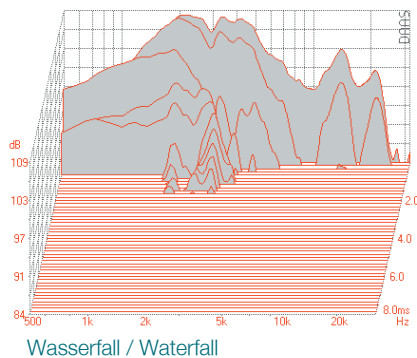
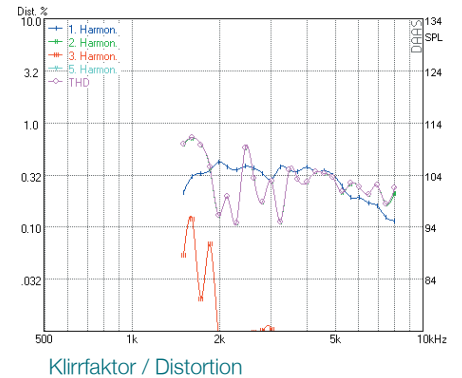
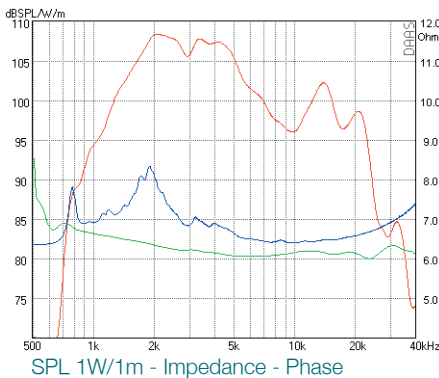
78x160x183

Weight [kg]

4,35

6"- AMT mit verstärktem Magnetsystem für Line Array-
Anwendungen. Mittlerer Schalldruck bei gegebener Höhe
und Magnetabmessung. Erweiterter Frequenzbereich. Mit
CD- Horn.

6"- AMT with enforced magnet system for Line Array-
Applications. Medium sensitivity at given height and magnet
dimensions. Extended frequency range. With CD- horn.




AMT[®] Tweeter



6" LinienQuelle 1.120Hz-23.800Hz

6" LineSource 1.120Hz-23.800Hz

168PP27R-740



MUNDORF[®] PRO

Kenndaten der verfügbaren Impedanzen

168PP27R-740-459

6 Ohm

Gemeinsame Daten

Sensitivity @ 1W/1m 98 dB

Frequency Response (-6dB) 1120-23800 Hz

Power Handling (cont. Sin) 60 W

Power Handling with fan 170 W

Resonance Frequency 1360 Hz

Recommended xover-frequency (12dB/octave) 2100 Hz

Dimensions [mm] LxBxH

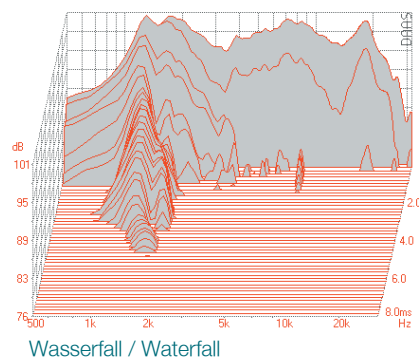
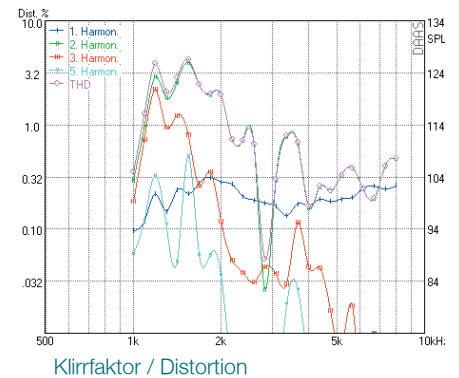
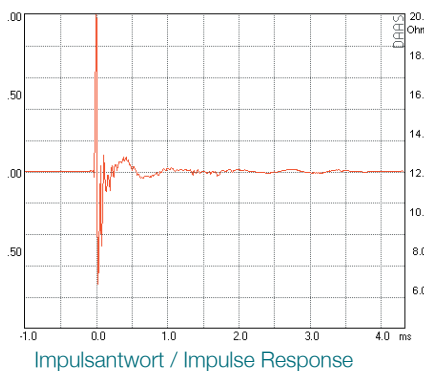
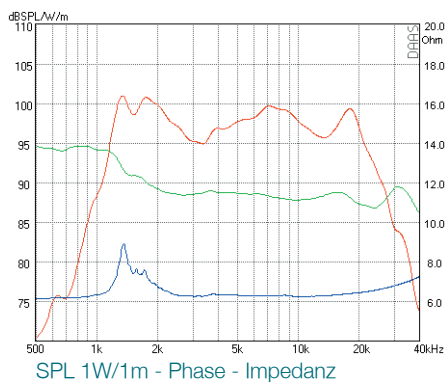
66x115x168

Weight [kg]

2,44

6"- AMT für Line Array- Anwendungen. Größter Frequenzumfang bei gegebener Höhe und Magnetabmessung.

6"- AMT for Line Array- Applications. Widest frequency range at given height and magnet dimensions.



Das Horn für diesen Treiber
ist aktuell nur in
Mustermengen zu
Entwicklungszwecken
lieferbar



AMT[®] Tweeter

6" LinienQuelle 1.080Hz-19.600Hz

6" LineSource 1.080Hz-19.600Hz

168PP27R-740-CDH



MUNDORF[®] PRO

Kenndaten der verfügbaren Impedanzen

168PP27R-740-459-CDH

6 Ohm

Gemeinsame Daten

Sensitivity @ 1W/1m

101,5 dB

Frequency Response (-6dB)

1080-19600 Hz

Power Handling (cont. Sin)

60 W

Power Handling with fan

170 W

Resonance Frequency

1340 Hz

Recommended crossover-frequency (12dB/octave)

1800 Hz

Dimensions [mm] LxBxH

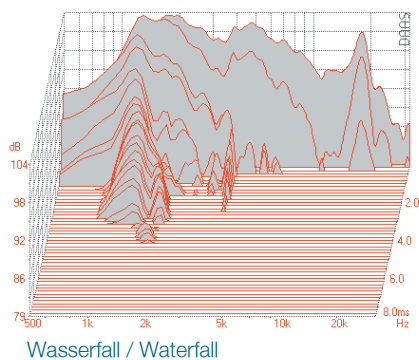
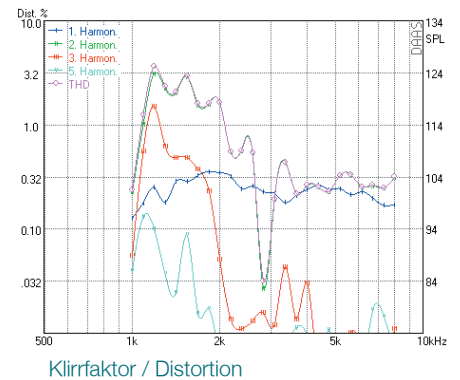
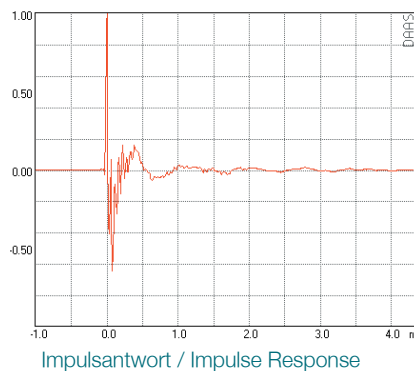
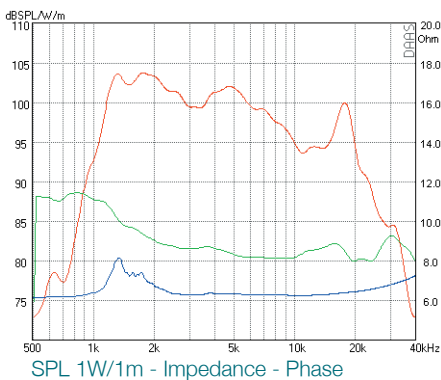
102x160x183

Weight [kg]

2,73

6"- AMT für Line Array- Anwendungen. Größter Frequenzumfang bei gegebener Höhe und Magnetabmessung. Mit CD- Horn.

6"- AMT for Line Array- Applications. Widest frequency range at given height and magnet dimensions. With CD- horn.




AMT[®] Tweeter



6" LinienQuelle 1.150Hz-22.400Hz

6" LineSource 1.500Hz-22.400Hz

168PP27R-940



MUNDORF[®] PRO

Kenndaten der verfügbaren Impedanzen

168PP27R-940-459

6 Ohm

Gemeinsame Daten

Sensitivity @ 1W/1m	99 dB
Frequency Response (-6dB)	1150-22400 Hz
Power Handling (cont. Sin)	60 W
Power Handling with fan	170 W
Resonance Frequency	1400 Hz
Recommended xover-frequency (12dB/octave)	1800 Hz

Dimensions [mm] LxBxH

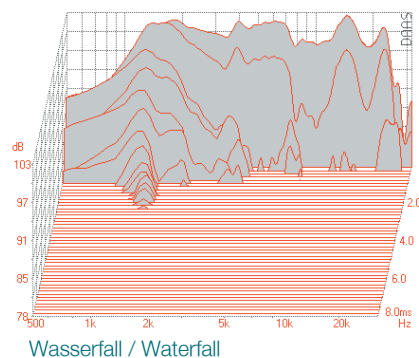
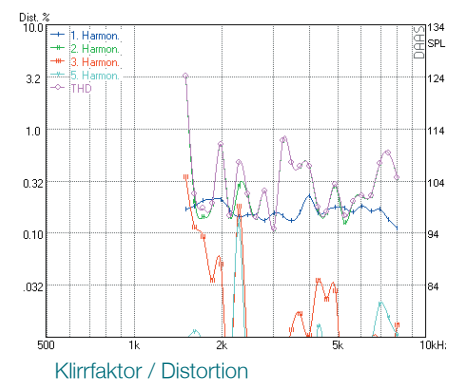
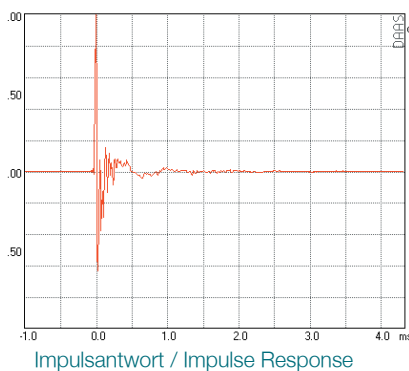
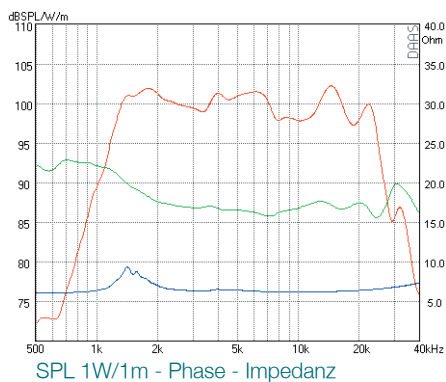
78x115x168

Weight [kg]

3,31

6"- AMT mit verstärktem Magnetsystem für Line Array- Anwendungen. Größter Frequenzumfang bei gegebener Höhe und Magnetabmessung.

6"- AMT with enforced magnet system for Line Array- Applications. Widest frequency range at given height and magnet dimensions.



Das Horn für diesen Treiber
ist aktuell nur in
Mustermengen zu
Entwicklungszwecken
lieferbar



AMT[®] Tweeter

6" LinienQuelle 1.100Hz-22.900Hz

6" LineSource 1.100Hz-22.900Hz

168PP27R-940-CDH



MUNDORF[®] PRO

6"- AMT mit verstärktem Magnetsystem für Line Array-
Anwendungen. Größter Frequenzumfang bei gegebener
Höhe und Magnetabmessung. Mit CD- Horn.

6"- AMT with enforced magnet system for Line Array-
Applications. Widest frequency range at given height
and magnet dimensions. With CD- horn.

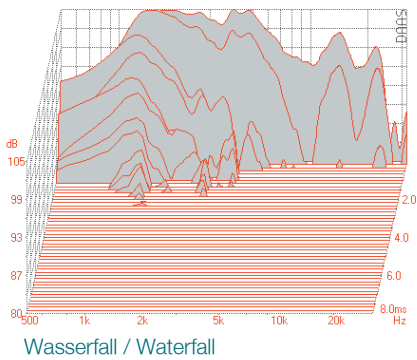
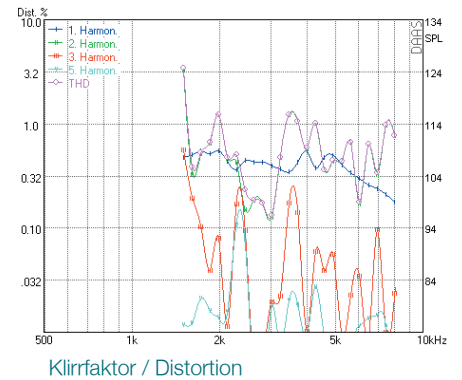
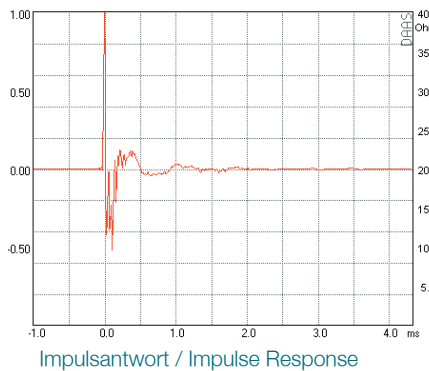
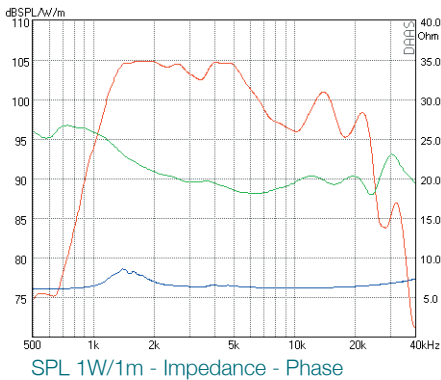
Kenndaten der verfügbaren Impedanzen

168PP27R-940-459-CDH 6 Ohm

Gemeinsame Daten

Sensitivity @ 1W/1m	103 dB
Frequency Response (-6dB)	1100-22900 Hz
Power Handling (cont. Sin)	60 W
Power Handling with fan	170 W
Resonance Frequency	1380 Hz
Recommended xover-frequency (12dB/octave)	1600 Hz

Dimensions [mm] LxBxH	116x160x183
Weight [kg]	3,6






8" LinienQuelle 2000Hz-15.000Hz

8" LineSource 2000Hz-15.000Hz

197PP27F1-740



MUNDORF[®] PRO

8"- AMT für Line Array-Anwendungen. Höchster Schalldruck bei gegebener Höhe und Magnetabmessung

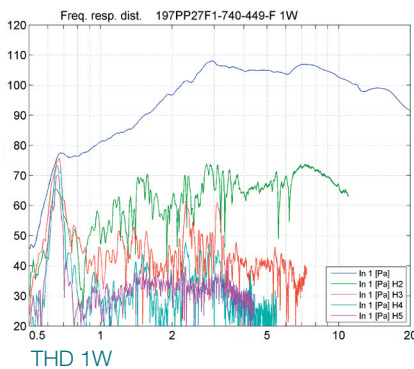
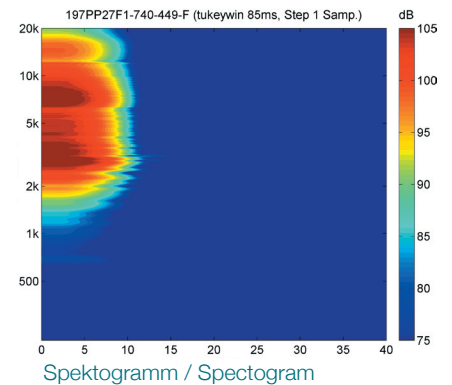
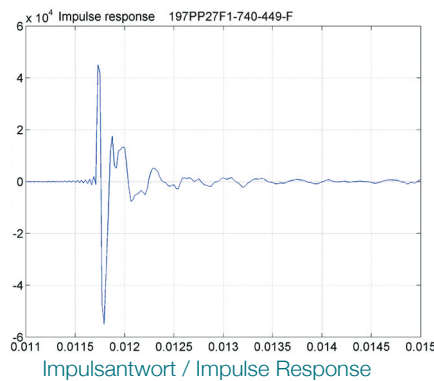
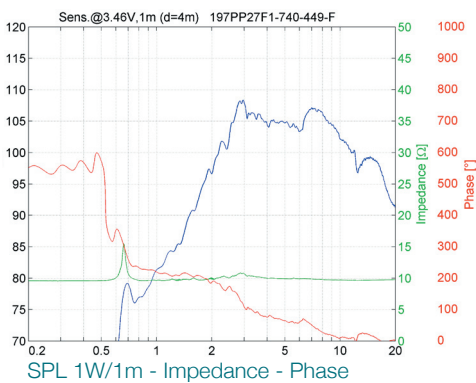
8"- AMT for Line Array-Applications. Highest sensitivity at given height and magnet dimensions.

Kenndaten der verfügbaren Impedanzen

197PP27F1-740-452	4 Ohm
197PP27F1-740-458	6 Ohm
197PP27F1-740-449	12 Ohm

Gemeinsame Daten

Sensitivity @ 1W/1m	105 dB
Frequency Response (-6dB)	2.000-15.000 Hz
Power Handling (cont. Sin)	75 W
Power Handling with fan	200W
Resonance Frequency	650 Hz





AMT[®] Tweeter

8" LinienQuelle 2000Hz-15.000Hz

8" LineSource 2000Hz-15.000Hz

197PP27F1-740-CDH



MUNDORF[®] PRO

Kenndaten der verfügbaren Impedanzen

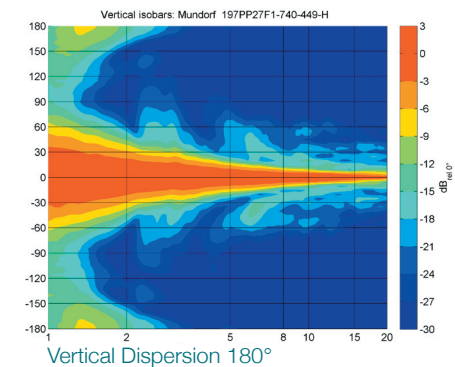
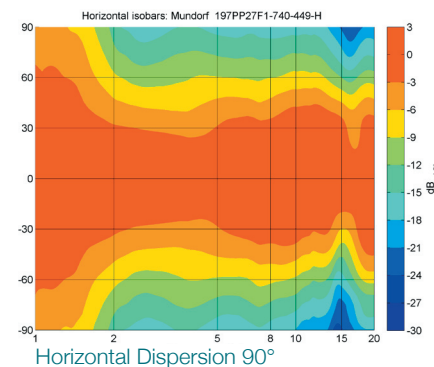
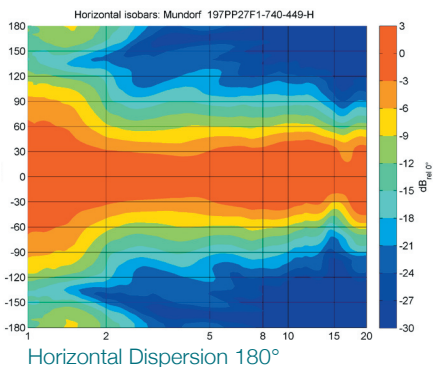
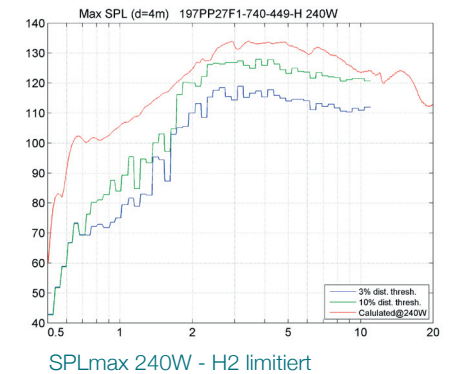
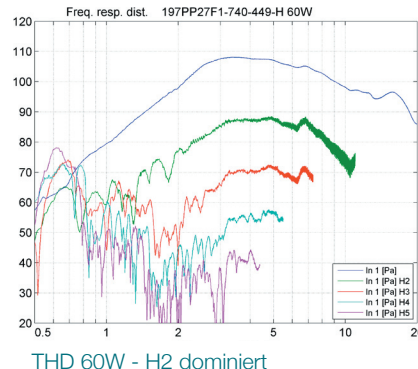
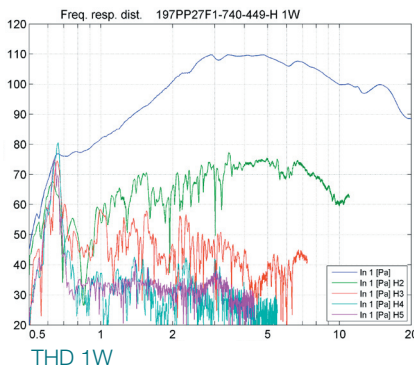
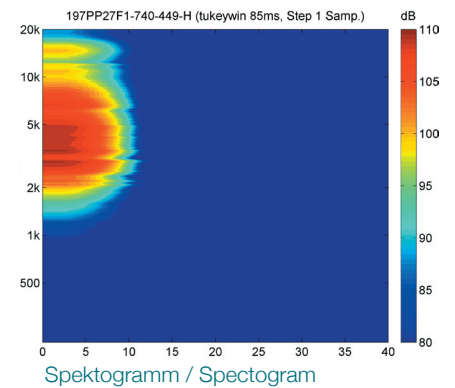
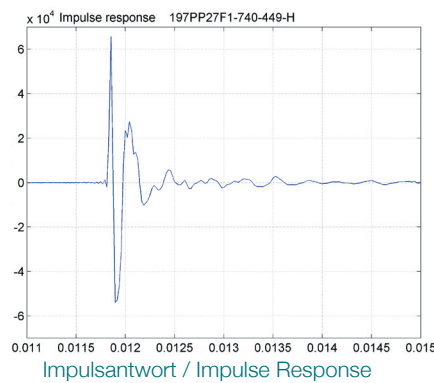
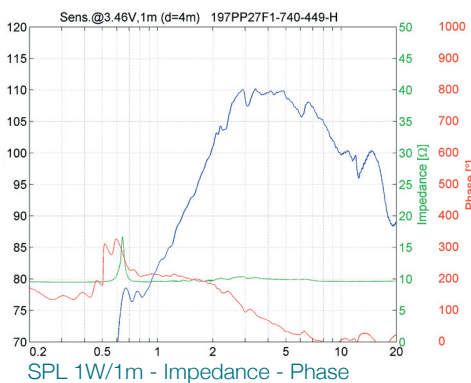
197PP27F1-740-452-CDH	4 Ohm
197PP27F1-740-458-CDH	6 Ohm
197PP27F1-740-449-CDH	12 Ohm

8"- AMT für Line Array-Anwendungen. Höchster Schalldruck bei gegebener Höhe und Magnetabmessung. Mit CD- Horn.

8"- AMT for Line Array-Applications. Highest sensitivity at given height and magnet dimensions. With CD-Horn.

Gemeinsame Daten

Sensitivity @ 1W/1m	107 dB
Frequency Response (-6dB)	2.000-15.000 Hz
Power Handling (cont. Sin)	75 W
Power Handling with fan	200W
Resonance Frequency	650 Hz






AMT[®] Tweeter

8" LinienQuelle 1400Hz-18.500Hz 8" LineSource 1400Hz-18.500Hz

197PP27F2-740



MUNDORF[®] PRO

8"- AMT für Line Array-Anwendungen. Mittlerer Schalldruck bei gegebener Höhe und Magnetabmessung. Erweiterter Frequenzbereich.

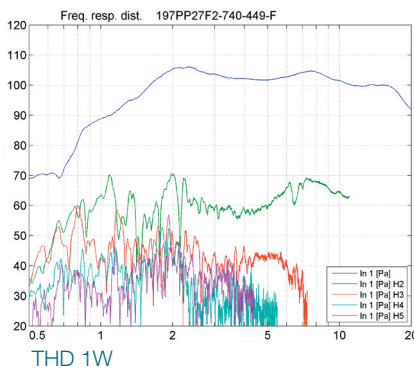
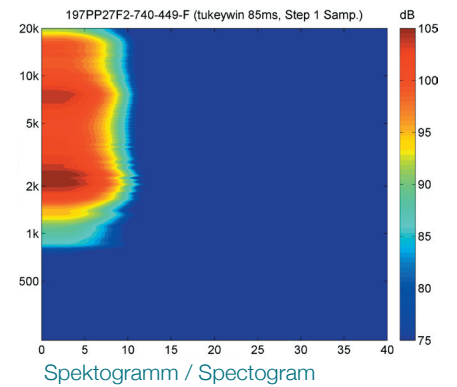
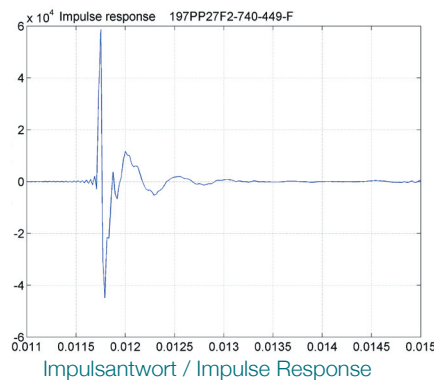
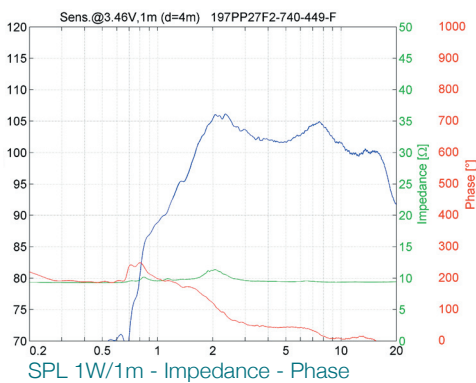
8"- AMT for Line Array-Applications. Medium sensitivity at given height and magnet dimensions. Extended frequency range.

Kenndaten der verfügbaren Impedanzen

197PP27F2-740-452	4 Ohm
197PP27F2-740-458	6 Ohm
197PP27F2-740-449	12 Ohm

Gemeinsame Daten

Sensitivity @ 1W/1m	103 dB
Frequency Response (-6dB)	1.400-18.500 Hz
Power Handling (cont. Sin)	75 W
Power Handling with fan	200W
Resonance Frequency	700 Hz





AMT[®] Tweeter

8" LinienQuelle 1500Hz-18.500Hz

8" LineSource 1500Hz-18.500Hz

197PP27F2-740-CDH



MUNDORF[®] PRO

8"- AMT für Line Array- Anwendungen. Mittlerer Schalldruck bei gegebener Höhe und Magnetabmessung. Erweiterter Frequenzbereich. Mit CD- Horn.

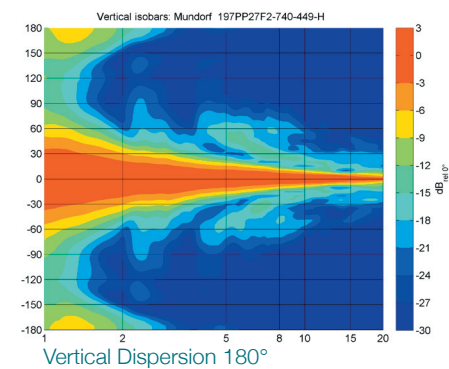
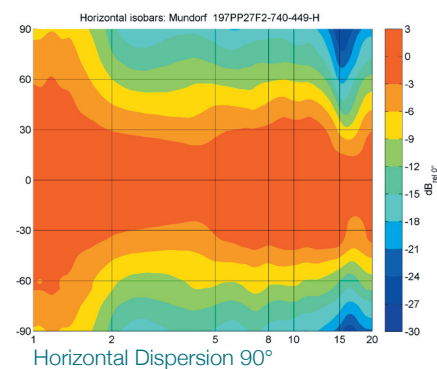
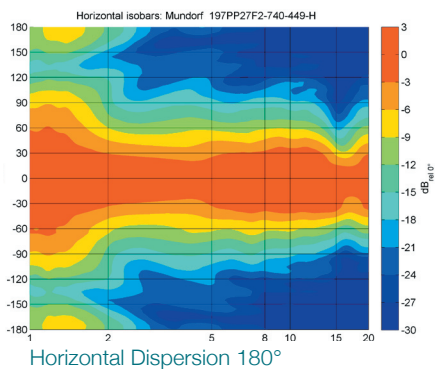
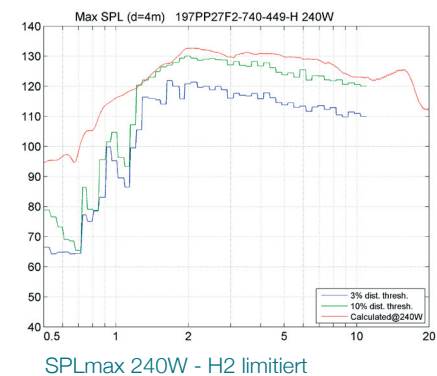
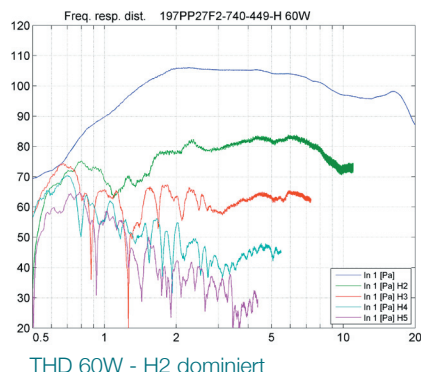
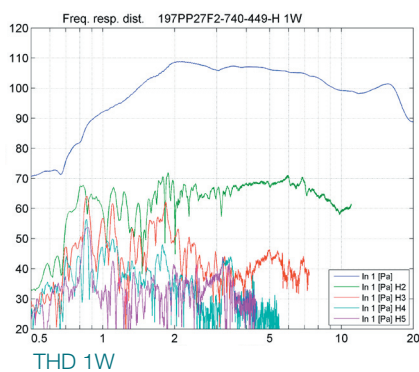
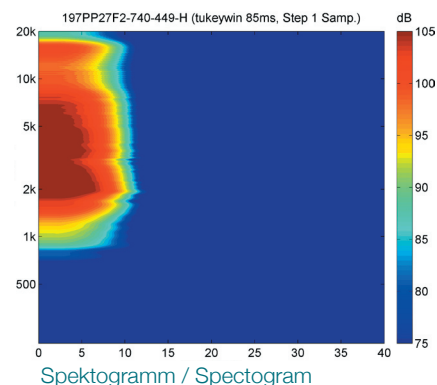
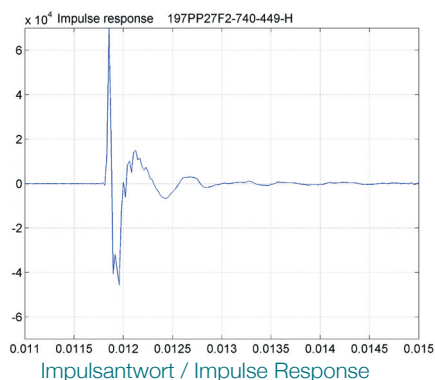
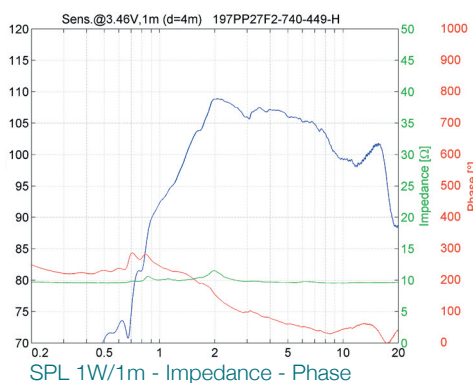
8"- AMT for Line Array- Applications. Medium sensitivity at given height and magnet dimensions. Extended frequency range. With CD- horn.


Kenndaten der verfügbaren Impedanzen

197PP27F2-740-452-CDH	4 Ohm
197PP27F2-740-458-CDH	6 Ohm
197PP27F2-740-449-CDH	12 Ohm

Gemeinsame Daten

Sensitivity @ 1W/1m	106 dB
Frequency Response (-6dB)	1.500-18.500 Hz
Power Handling (cont. Sin)	75 W
Power Handling with fan	200W
Resonance Frequency	700 Hz





8" LinienQuelle 640Hz-18.800Hz 8" LineSource 640Hz-18.800Hz

197PP27R-740



MUNDORF[®] PRO

Kenndaten der verfügbaren Impedanzen

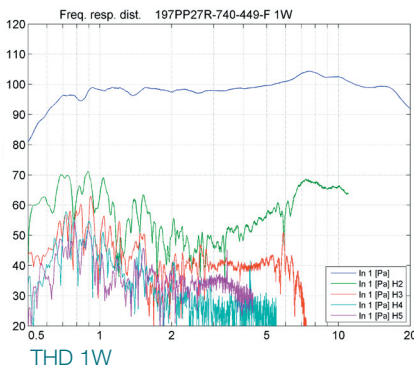
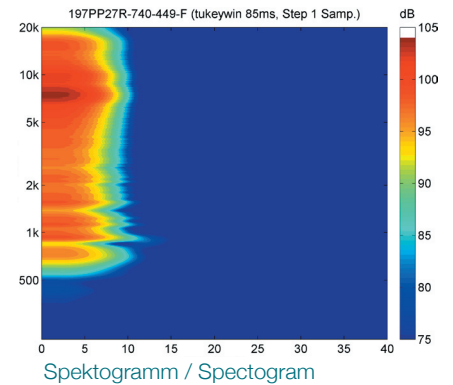
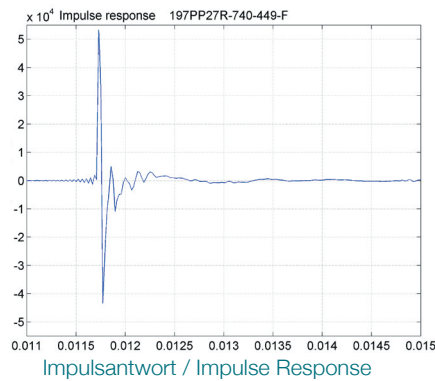
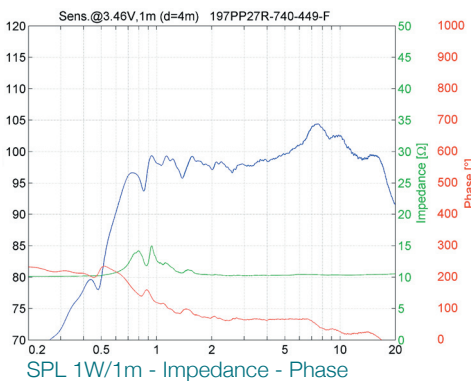
197PP27R-740-452	4 Ohm
197PP27R-740-458	6 Ohm
197PP27R-740-449	12 Ohm

Gemeinsame Daten

Sensitivity @ 1W/1m	100 dB
Frequency Response (-6dB)	640-18.800 Hz
Power Handling (cont. Sin)	75 W
Power Handling with fan	200W
Resonance Frequency	700 Hz

8"- AMT für Line Array- Anwendungen. Größter Frequenzumfang bei gegebener Höhe und Magneta-bmessung.

8"- AMT for Line Array- Applications. Widest frequency range at given height and magnet dimensions.





AMT[®] Tweeter

8" LinienQuelle 660Hz-17.200Hz

8" LineSource 660Hz-17.200Hz

197PP27R-740-CDH



MUNDORF[®] PRO

Kenndaten der verfügbaren Impedanzen

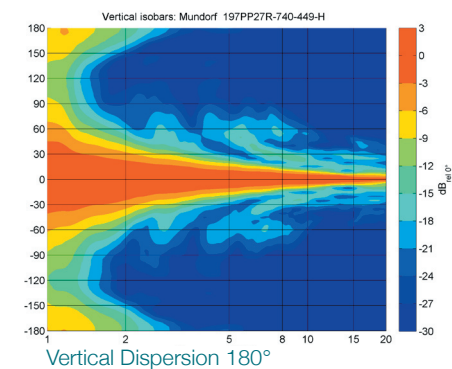
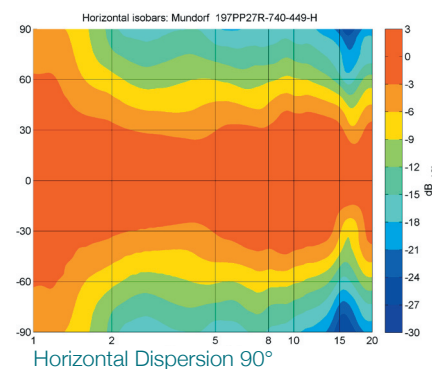
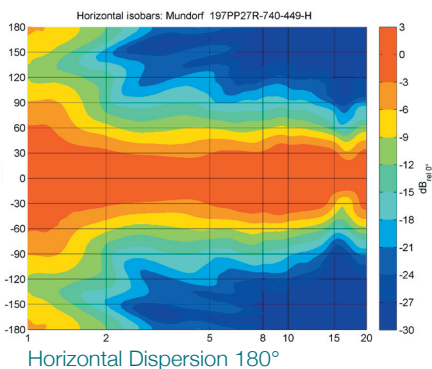
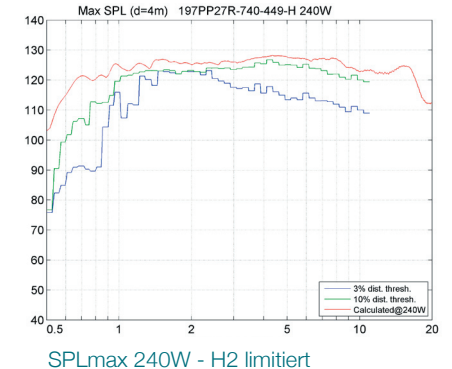
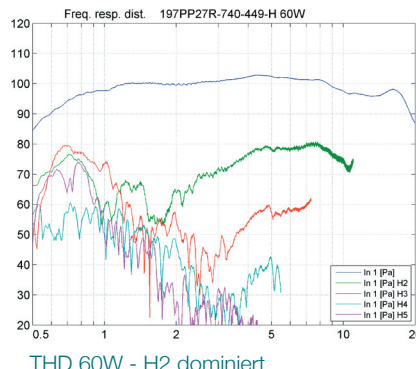
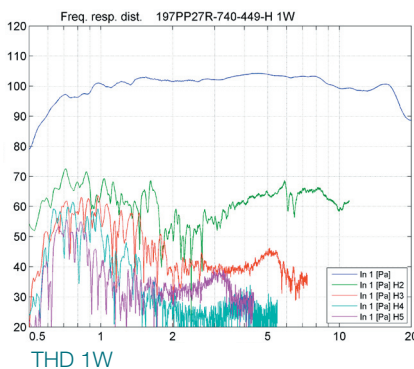
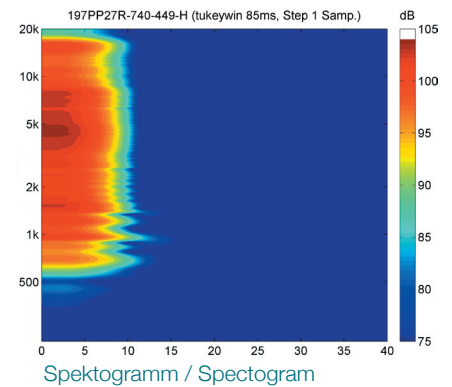
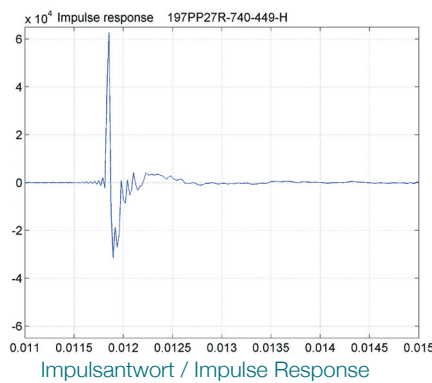
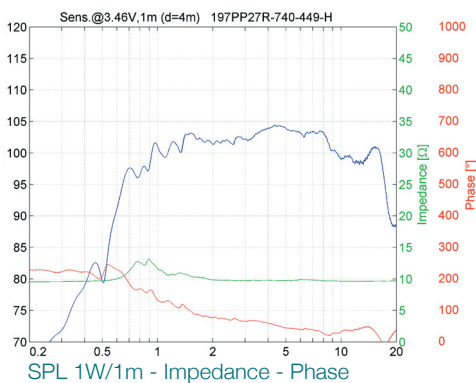
197PP27R-740-452-CDH	4 Ohm
197PP27R-740-458-CDH	6 Ohm
197PP27R-740-449-CDH	12 Ohm

Gemeinsame Daten

Sensitivity @ 1W/1m	102,3 dB
Frequency Response (-6dB)	660-17.200 Hz
Power Handling (cont. Sin)	75 W
Power Handling with fan	200W
Resonance Frequency	700 Hz

8"- AMT für Line Array- Anwendungen. Größter Frequenzumfang bei gegebener Höhe und Magnetabmessung. Mit CD- Horn.

8"- AMT for Line Array- Applications. Widest frequency range at given height and magnet dimensions. With CD- horn.






AMT[®] Tweeter

8" LinienQuelle 1900Hz-14.800Hz

8" LineSource 1900Hz-14.800Hz

197PP27F1-940



MUNDORF[®] PRO

Kenndaten der verfügbaren Impedanzen

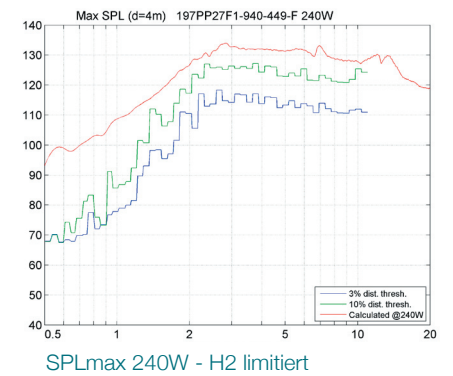
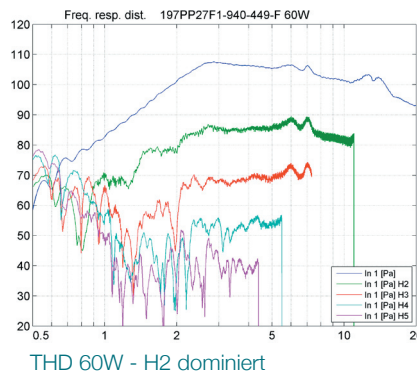
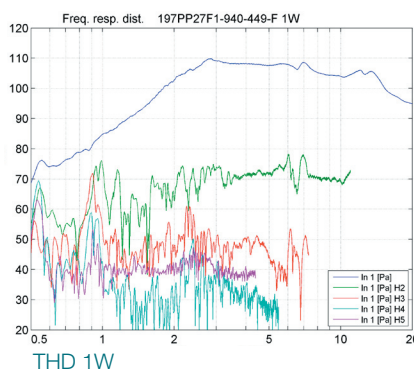
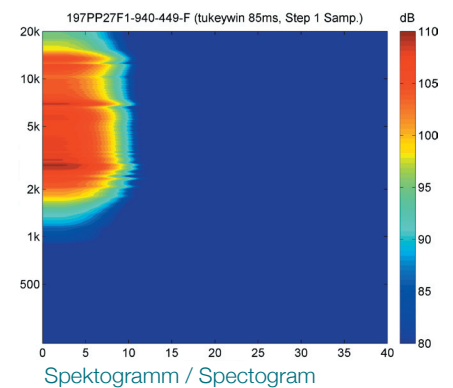
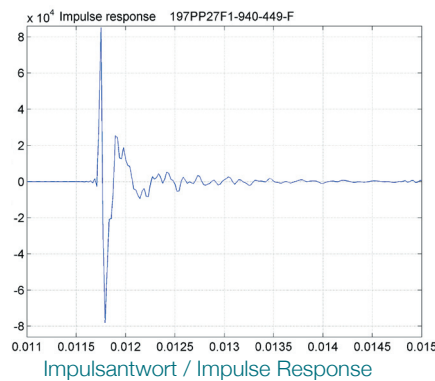
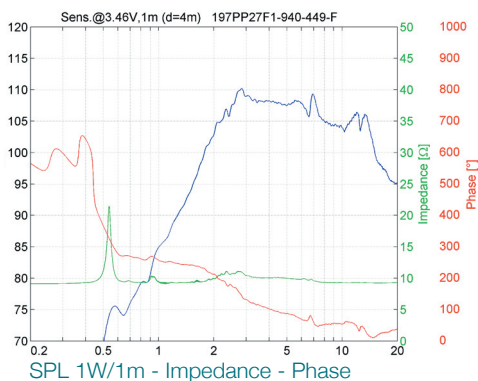
197PP27F1-940-452	4 Ohm
197PP27F1-940-458	6 Ohm
197PP27F1-940-449	12 Ohm

Gemeinsame Daten

Sensitivity @ 1W/1m	107 dB
Frequency Response (-6dB)	1.900-14.800 Hz
Power Handling (cont. Sin)	75 W
Power Handling with fan	200W
Resonance Frequency	650 Hz

8"- AMT mit verstärktem Magnetsystem für Line Array- Anwendungen. Höchster Schalldruck bei gegebener Höhe und Magnetabmessung

8"- AMT with enforced magnet system for Line Array- Applications. Highest sensitivity at given height and magnet dimensions.





8" LinienQuelle 1.850Hz-13.900Hz

8" LineSource 1.850Hz-13.900Hz

197PP27F1-940-CDH



MUNDORF[®] PRO

Kenndaten der verfügbaren Impedanzen

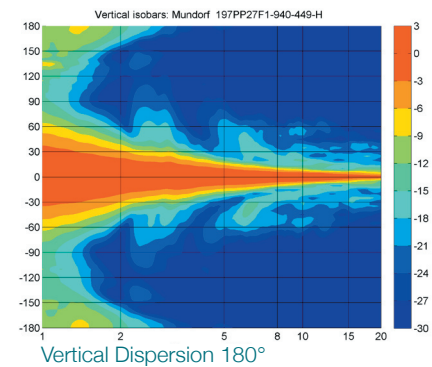
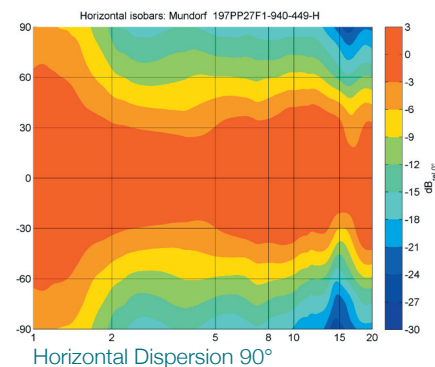
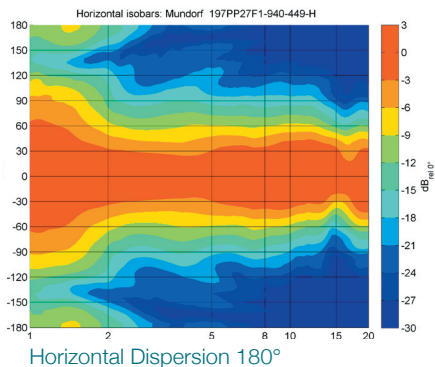
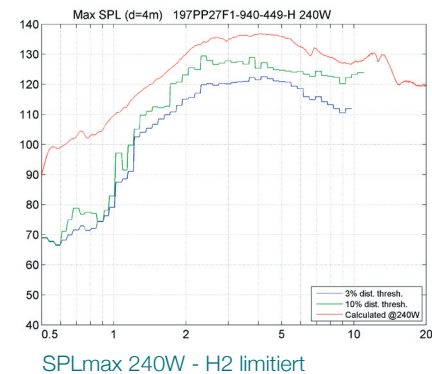
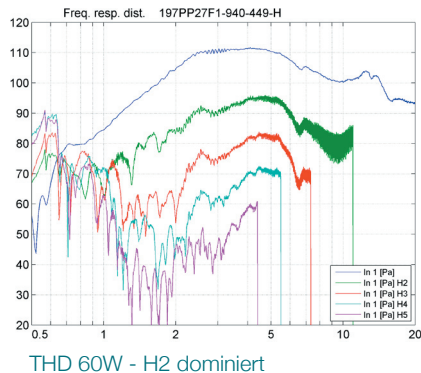
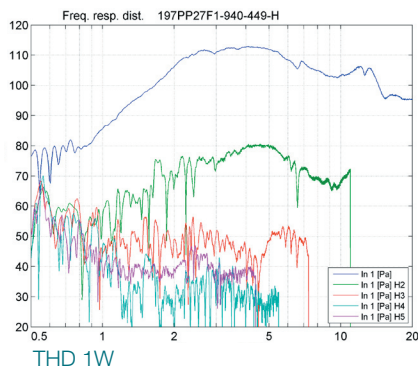
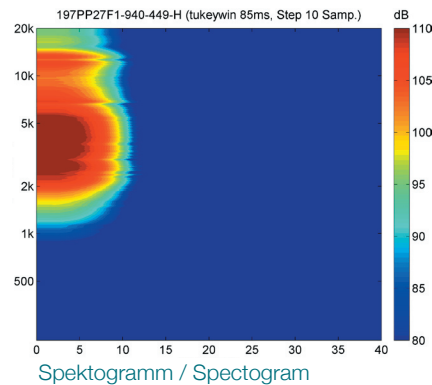
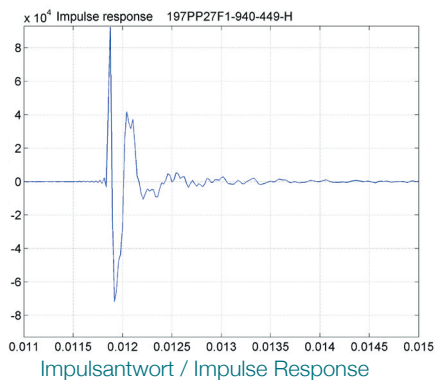
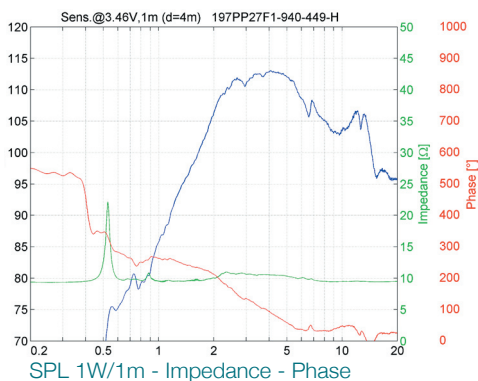
197PP27F1-940-452-CDH	4 Ohm
197PP27F1-940-458-CDH	6 Ohm
197PP27F1-940-449-CDH	12 Ohm

Gemeinsame Daten

Sensitivity @ 1W/1m	109,5 dB
Frequency Response (-6dB)	1.850-13.900 Hz
Power Handling (cont. Sin)	75 W
Power Handling with fan	200W
Resonance Frequency	650 Hz

8"- AMT mit verstärktem Magnetsystem für Line Array- Anwendungen. Höchster Schalldruck bei gegebener Höhe und Magnetabmessung. Mit CD- Horn.

8"- AMT with enforced magnet system for Line Array- Applications. Highest sensitivity at given height and magnet dimensions. With CD- horn.






8" LinienQuelle 1300Hz-15.000Hz

8" LineSource 1300Hz-15.000Hz

197PP27F2-940



MUNDORF[®] PRO

Kenndaten der verfügbaren Impedanzen

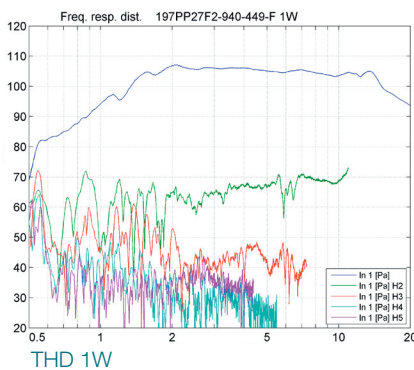
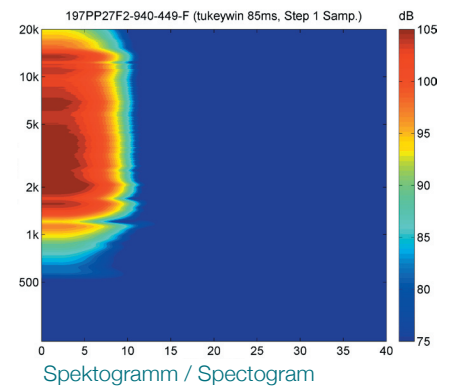
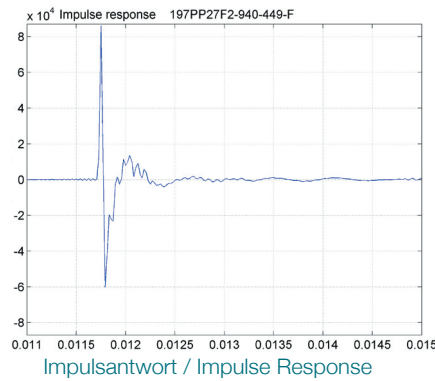
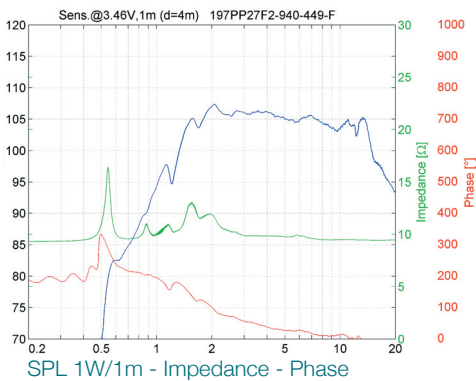
197PP27F2-940-452	4 Ohm
197PP27F2-940-458	6 Ohm
197PP27F2-940-449	12 Ohm

Gemeinsame Daten

Sensitivity @ 1W/1m	105,5 dB
Frequency Response (-6dB)	1.300-15.000 Hz
Power Handling (cont. Sin)	75 W
Power Handling with fan	200W
Resonance Frequency	700 Hz

8"- AMT mit verstärktem Magnetsystem für Line Array-Anwendungen. Mittlerer Schalldruck bei gegebener Höhe und Magnetabmessung. Erweiterter Frequenzbereich.

8"- AMT with enforced magnet system for Line Array-Applications. Medium sensitivity at given height and magnet dimensions. Extended frequency range.





AMT[®] Tweeter

8" LinienQuelle 1240Hz-14.000Hz

8" LineSource 1240Hz-14.000Hz

197PP27F2-940-CDH



MUNDORF[®] PRO

Kenndaten der verfügbaren Impedanzen

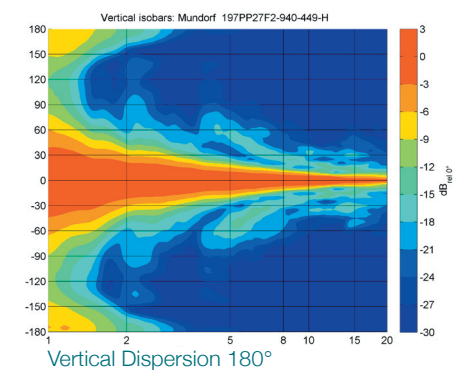
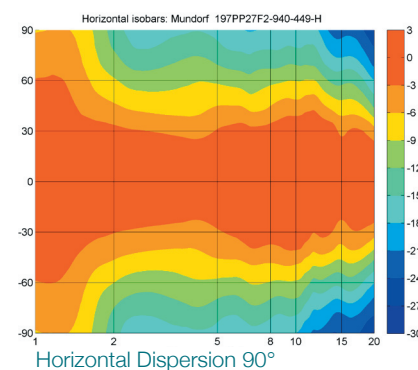
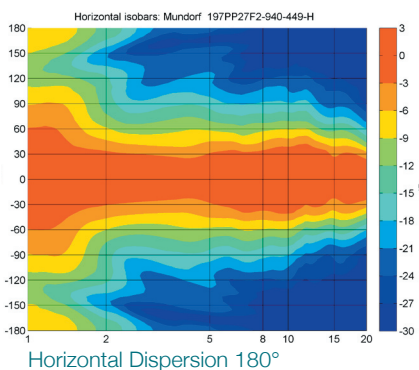
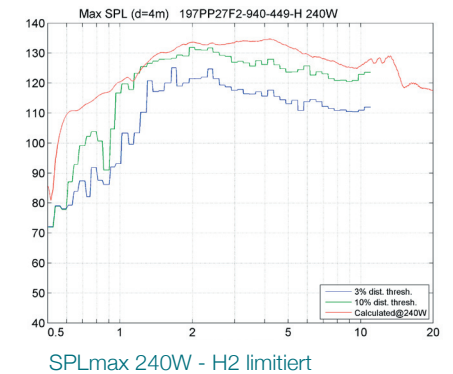
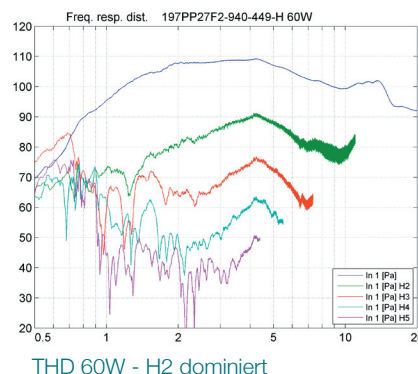
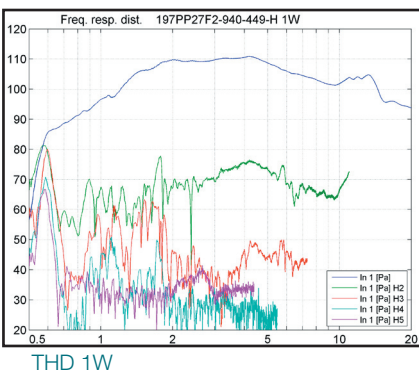
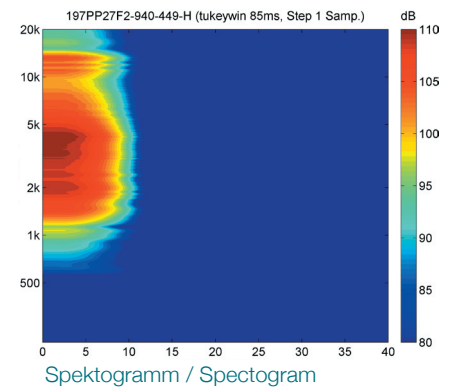
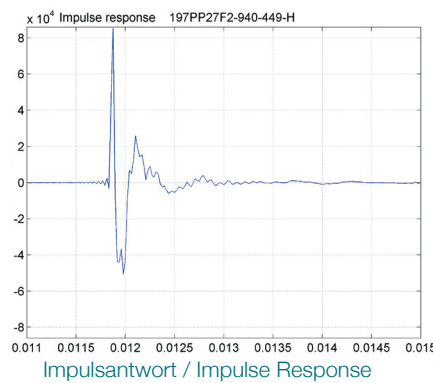
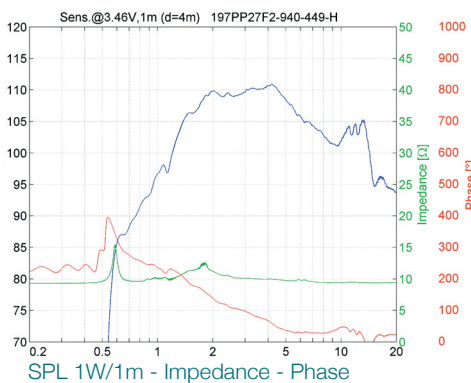
197PP27F2-940-452-CDH	4 Ohm
197PP27F2-940-458-CDH	6 Ohm
197PP27F2-940-449-CDH	12 Ohm


Gemeinsame Daten

Sensitivity @ 1W/1m	107,5 dB
Frequency Response (-6dB)	1.240-14.000 Hz
Power Handling (cont. Sin)	75 W
Power Handling with fan	200W
Resonance Frequency	700 Hz

8"- AMT mit verstärktem Magnetsystem für Line Array-Anwendungen. Mittlerer Schalldruck bei gegebener Höhe und Magnetabmessung. Erweiterter Frequenzbereich. Mit CD- Horn.

8"- AMTwith enforced magnet system. Medium sensitivity at given height and magnet dimensions. Extended frequency range. With CD- horn.






AMT[®] Tweeter

8" LinienQuelle 780Hz-18.300Hz

8" LineSource 780Hz-18.300Hz

197PP27R-940



MUNDORF[®] PRO

8"- AMT mit verstärktem Magnetsystem für Line Array- Anwendungen. Größter Frequenzumfang bei gegebener Höhe und Magnetabmessung.

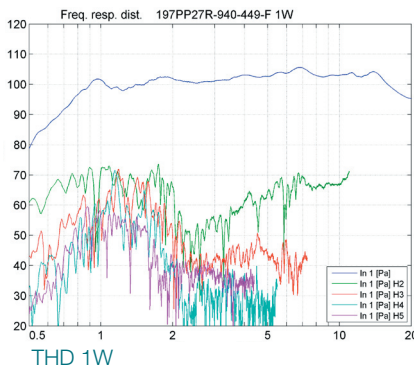
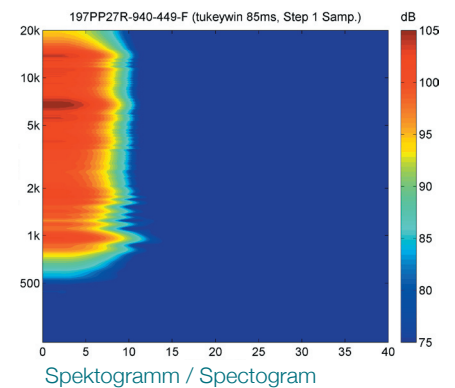
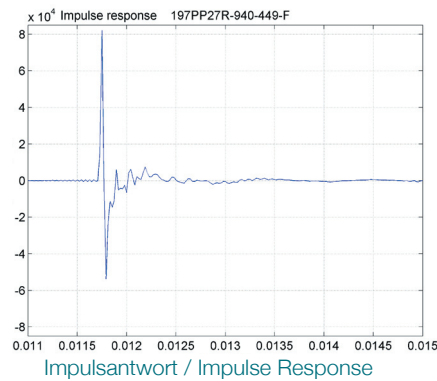
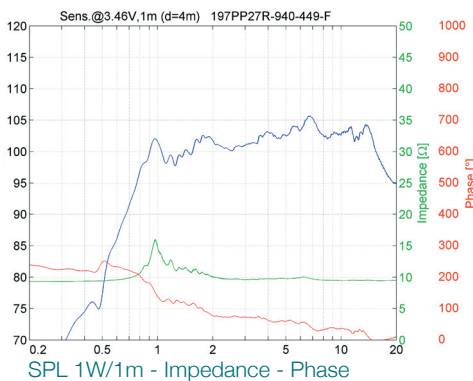
8"- AMT with enforced magnet system for Line Array- Applications. Widest frequency range at given height and magnet dimensions.

Kenndaten der verfügbaren Impedanzen

197PP27R-940-452	4 Ohm
197PP27R-940-458	6 Ohm
197PP27R-940-449	12 Ohm

Gemeinsame Daten

Sensitivity @ 1W/1m	102 dB
Frequency Response (-6dB)	780-18.300 Hz
Power Handling (cont. Sin)	75 W
Power Handling with fan	200W
Resonance Frequency	1000 Hz






8" LinienQuelle 820Hz-15.000Hz

8" LineSource 820Hz-15.000Hz

197PP27R-940-CDH



MUNDORF[®] PRO

8"- AMT mit verstärktem Magnetsystem für Line Array- Anwendungen. Größter Frequenzumfang bei gegebener Höhe und Magnetabmessung. Mit CD-Horn.

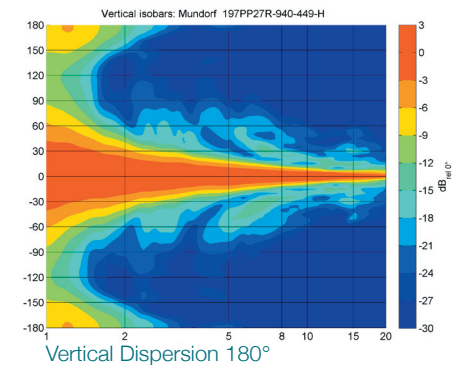
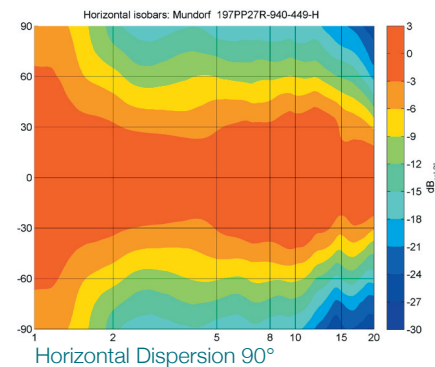
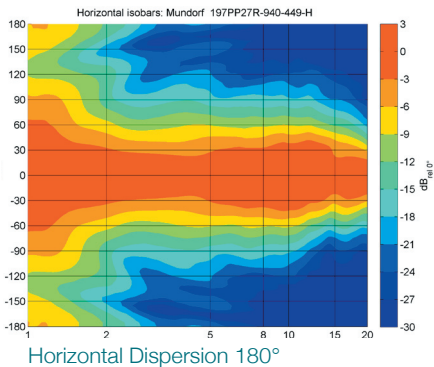
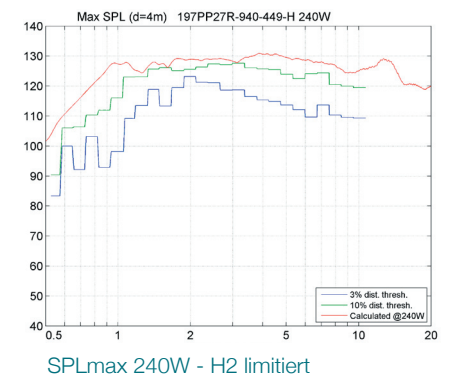
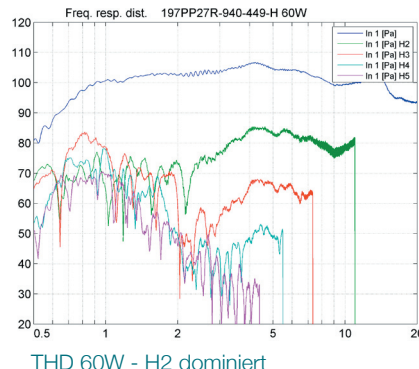
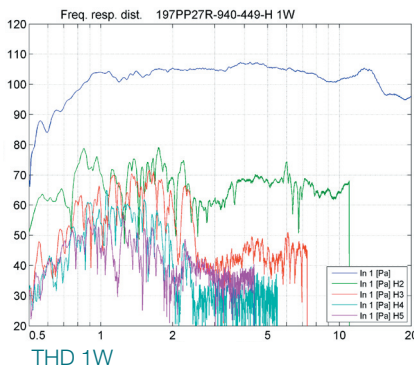
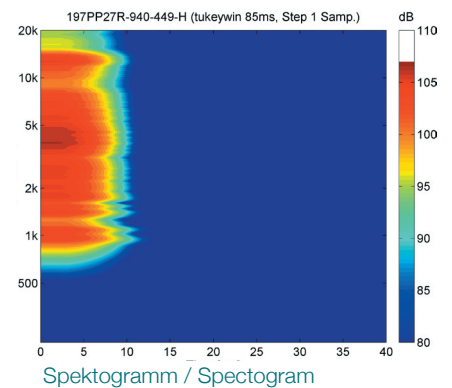
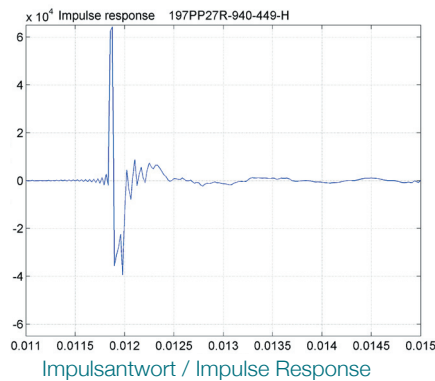
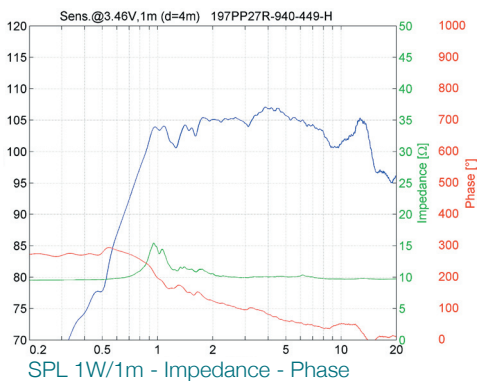
8"- AMT with enforced magnet system for Line Array- Applications. Widest frequency range at given height and magnet dimensions. With CD-horn.

Kenndaten der verfügbaren Impedanzen

197PP27R-940-452-CDH	4 Ohm
197PP27R-940-458-CDH	6 Ohm
197PP27R-940-449-CDH	12 Ohm

Gemeinsame Daten

Sensitivity @ 1W/1m	104,5 dB
Frequency Response (-6dB)	820-15.000 Hz
Power Handling (cont. Sin)	75 W
Power Handling with fan	200W
Resonance Frequency	1000 Hz





AMT[®] Tweeter

10" LinienQuelle 2.040Hz-18.000Hz

10" LineSource 2.040Hz-18.000Hz

248PP27F1-740



MUNDORF[®] PRO

10"- AMT für Line Array- Anwendungen. Höchster Schalldruck bei gegebener Höhe und Magnetabmessung.

10"- AMT for Line Array- Applications. Highest sensitivity at given height and magnet dimensions.

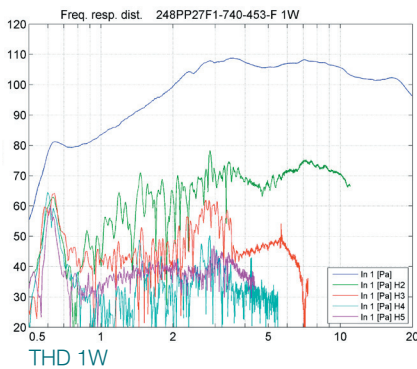
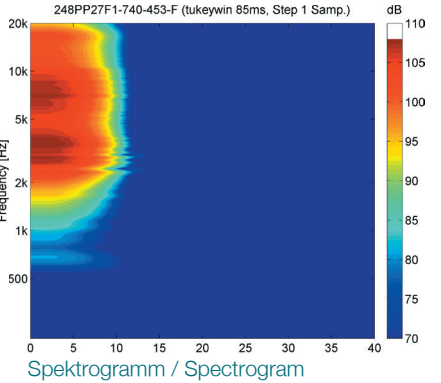
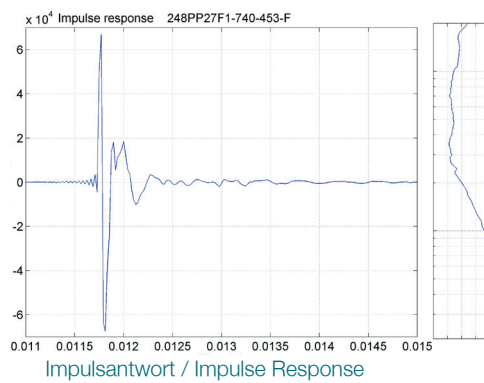
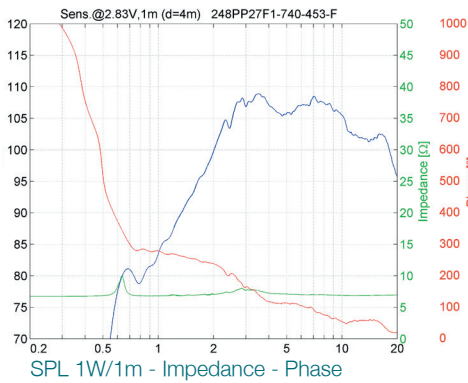
Kenndaten der verfügbaren Impedanzen

248PP27F1-740-457	4 Ohm
248PP27F1-740-453	8 Ohm

Gemeinsame Daten

Sensitivity @ 1W/1m	106,5 dB
Frequency Response (-6dB)	2040-18000 Hz
Power Handling (cont. Sin)	95 W
Power Handling with fan	200 W
Resonance Frequency	650 Hz
Recommended xover-frequency (12dB/octave)	2600 Hz

Dimensions [mm] LxBxH	20x115x248
Weight [kg]	3,4



Das Horn für diesen Treiber
ist aktuell nur in
Mustermengen zu
Entwicklungszwecken
lieferbar

AMT[®] Tweeter



10" LinienQuelle 2.000Hz-16.000Hz

10" LineSource 2.000Hz-16.000Hz

248PP27F1-740-CDH



MUNDORF[®] PRO

Kenndaten der verfügbaren Impedanzen

248PP27F1-740-457-CDH	4 Ohm
248PP27F1-740-453-CDH	8 Ohm

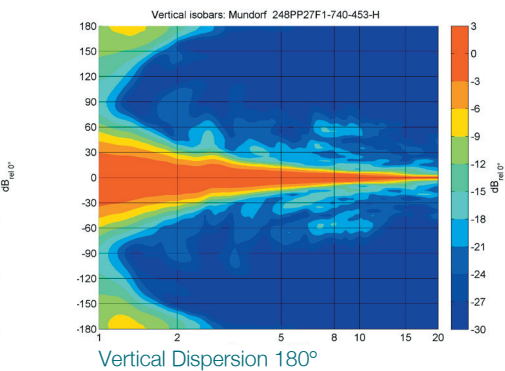
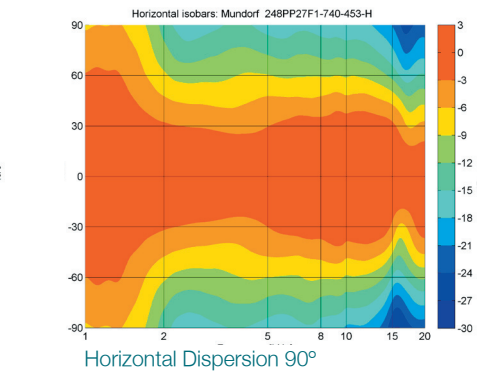
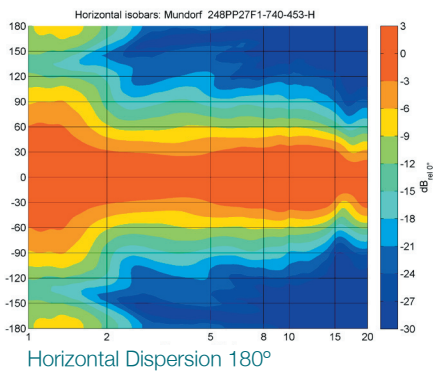
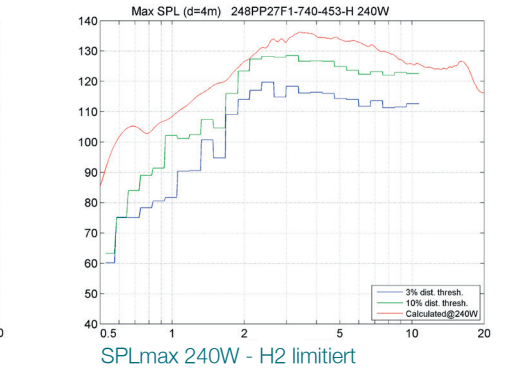
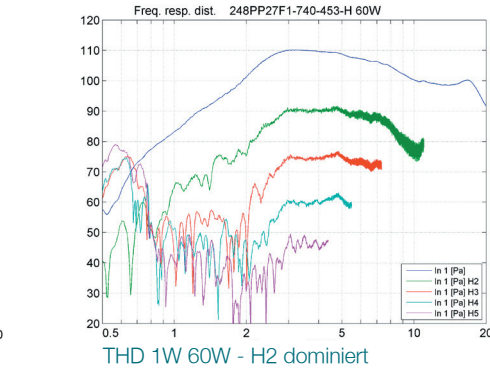
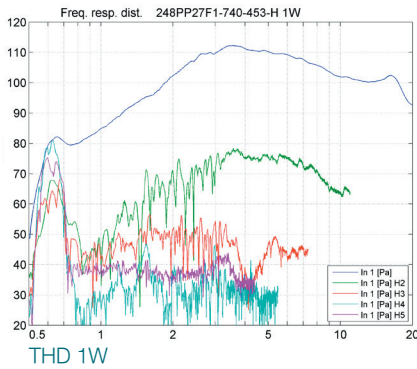
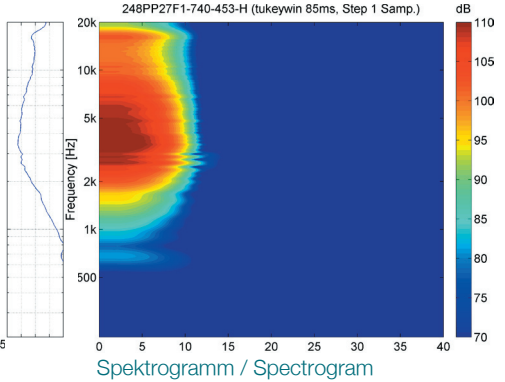
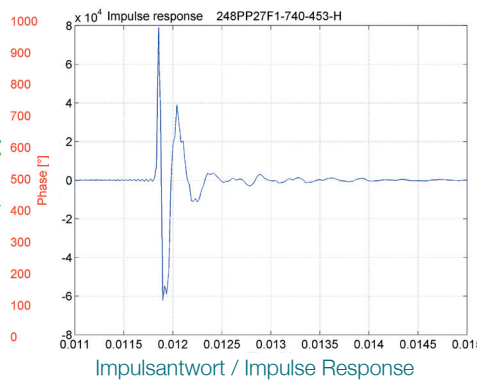
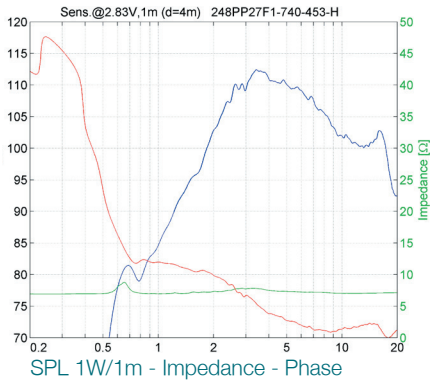
Gemeinsame Daten

Sensitivity @ 1W/1m	108,3 dB
Frequency Response (-6dB)	2000-16000 Hz
Power Handling (cont. Sin)	95 W
Power Handling with fan	200 W
Resonance Frequency	650 Hz
Recommended xover-frequency (12dB/octave)	2500 Hz

Dimensions [mm] LxBxH	62x160x255
Weight [kg]	3,78

10"- AMT für Line Array- Anwendungen. Höchster Schalldruck bei gegebener Höhe und Magnetabmessung. Mit CD- Horn.

10"- AMT for Line Array- Applications. Highest sensitivity at given height and magnet dimensions. With CD- horn.





AMT[®] Tweeter

10" LinienQuelle 1.933Hz-15.380Hz

10" LineSource 1.933Hz-15.380Hz

248PP27F1-940



MUNDORF[®] PRO

Kenndaten der verfügbaren Impedanzen

248PP27F1-940-457	4 Ohm
248PP27F1-940-453	8 Ohm

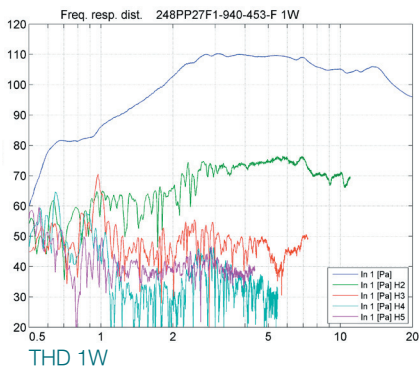
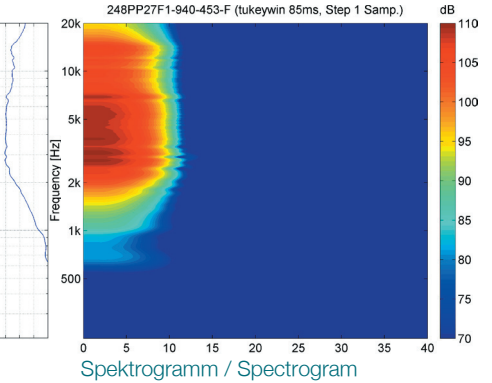
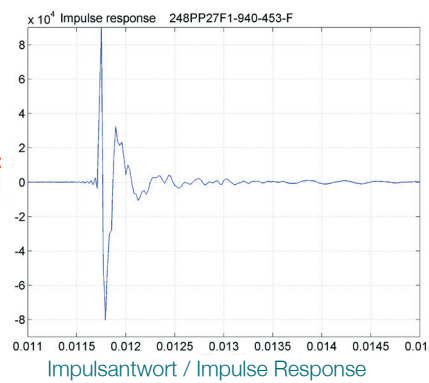
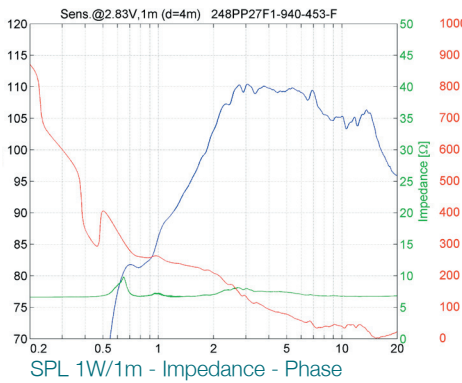
Gemeinsame Daten

Sensitivity @ 1W/1m	108,1
Frequency Response (-6dB)	1933-15380 Hz
Power Handling (cont. Sin)	95 W
Power Handling with fan	200W
Resonance Frequency	700 Hz
Recommended crossover-frequency (12dB/octave)	2400 Hz

Dimensions [mm] LxBxH	32x115x248
Weight [kg]	4,925

10"- AMT mit verstärktem Magnetsystem für Line Array-Anwendungen. Höchster Schalldruck bei gegebener Höhe und Magnetabmessung

10"- AMT with enforced magnet system for Line Array- Applications. Highest sensitivity at given height and magnet dimensions.



Das Horn für diesen Treiber
ist aktuell nur in
Mustermengen zu
Entwicklungszwecken
lieferbar

AMT[®] Tweeter



10" LinienQuelle 1.880Hz-14.300Hz
10" LineSource 1.880Hz-14.300Hz

248PP27F1-940-CDH



MUNDORF[®] PRO

Kenndaten der verfügbaren Impedanzen

248PP27F1-940-457-CDH	4 Ohm
248PP27F1-940-453-CDH	8 Ohm

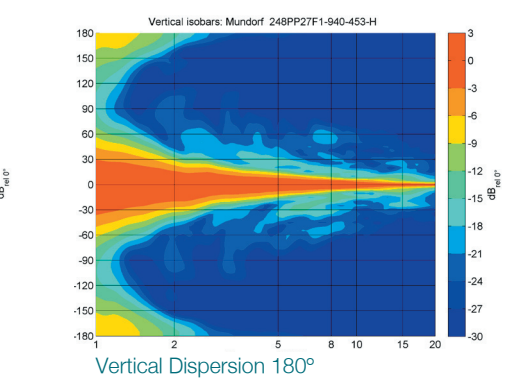
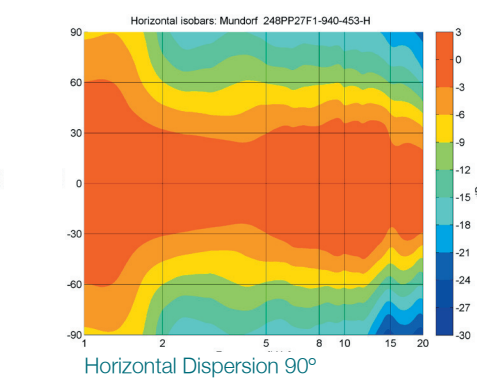
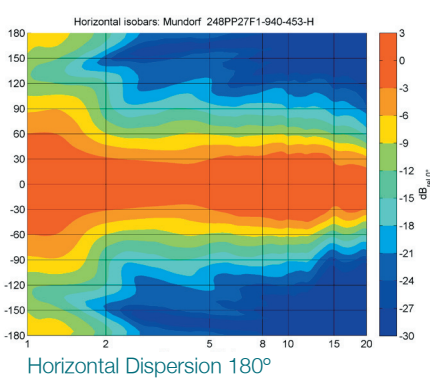
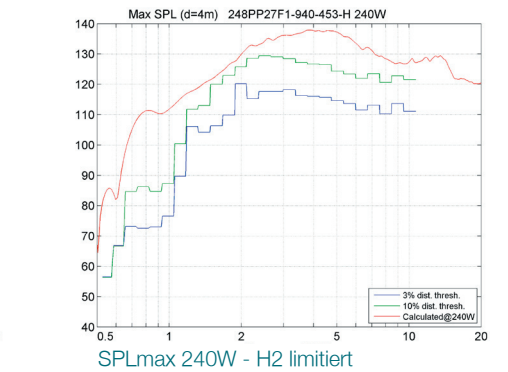
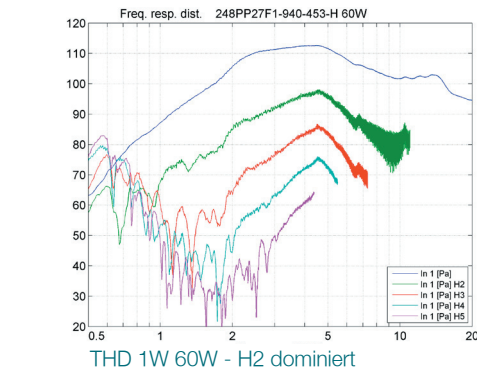
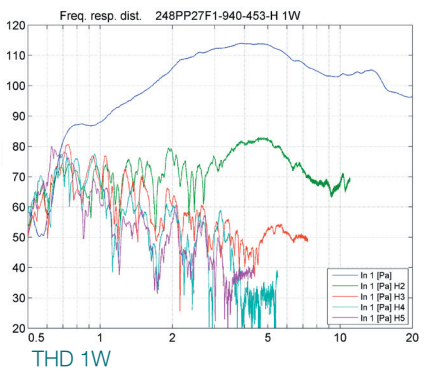
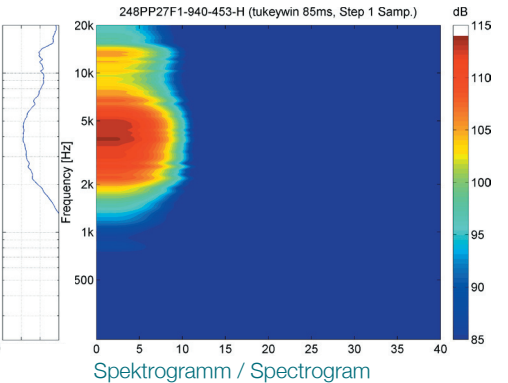
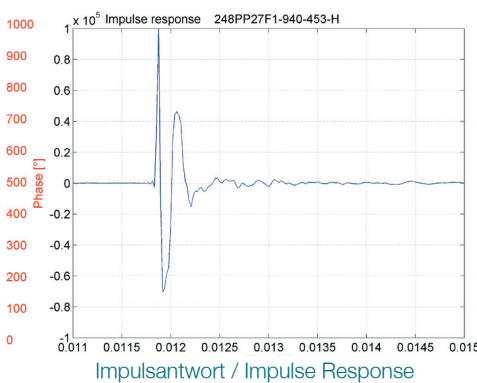
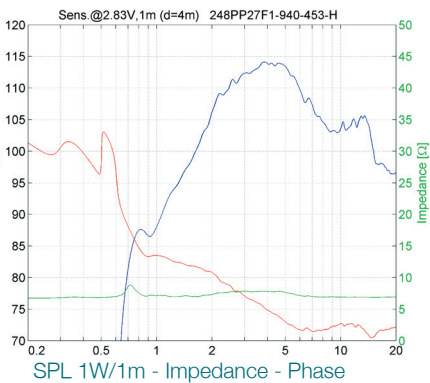
Gemeinsame Daten


Sensitivity @ 1W/1m	109,8
Frequency Response (-6dB)	1880-14300 Hz
Power Handling (cont. Sin)	95 W
Power Handling with fan	200W
Resonance Frequency	700 Hz
Recommended crossover-frequency (12dB/octave)	2500 Hz

Dimensions [mm] LxBxH	67x160x255
Weight [kg]	5,305

10"- AMT mit verstärktem Magnetsystem für Line Array- Anwendungen. Höchster Schalldruck bei gegebener Höhe und Magnetabmessung. Mit CD- Horn.

10"- AMT with enforced magnet system for Line Array- Applications. Highest sensitivity at given height and magnet dimensions. With CD- horn.





AMT[®] Tweeter

10" LinienQuelle 1.412Hz-17.840Hz

10" LineSource 1.412Hz-17.840Hz

248PP27F2-740



MUNDORF[®] PRO

Kenndaten der verfügbaren Impedanzen

248PP27F2-740-457	4 Ohm
248PP27F2-740-453	8 Ohm

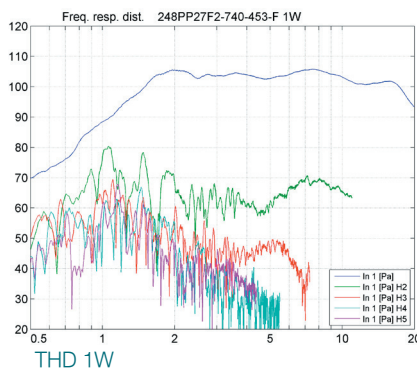
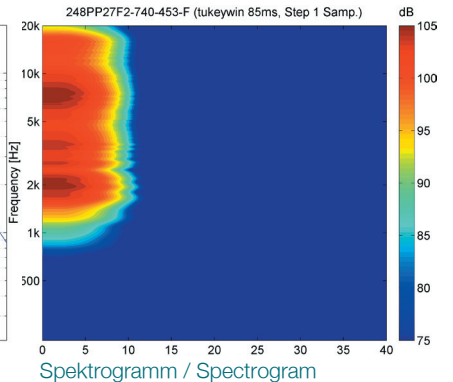
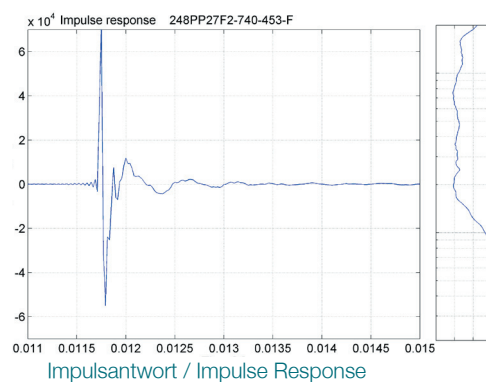
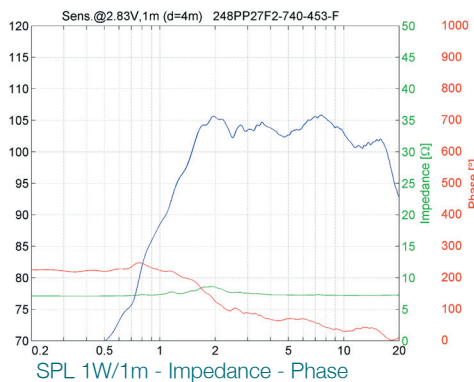
Gemeinsame Daten

Sensitivity @ 1W/1m	104
Frequency Response (-6dB)	1412-17840
Power Handling (cont. Sin)	95 W
Power Handling with fan	200W
Resonance Frequency	1800 Hz
Recommended xover-frequency (12dB/octave)	2000 Hz

Dimensions [mm] LxBxH	35x115x248
Weight [kg]	4,51

10"- AMT für Line Array-Anwendungen. Mittlerer Schalldruck bei gegebener Höhe und Magnetabmessung. Erweiterter Frequenzbereich.

10"- AMT for Line Array-Applications. Medium sensitivity at given height and magnet dimensions. Extended frequency range.





Das Horn für diesen Treiber
ist aktuell nur in
Mustermengen zu
Entwicklungszwecken
lieferbar

AMT[®] Tweeter

10" LinienQuelle 1.412Hz-17.840Hz

10" LineSource 1.412Hz-17.840Hz

248PP27F2-740-CDH



MUNDORF[®] PRO

Kenndaten der verfügbaren Impedanzen

248PP27F2-740-457-CDH	4 Ohm
248PP27F2-740-453-CDH	8 Ohm

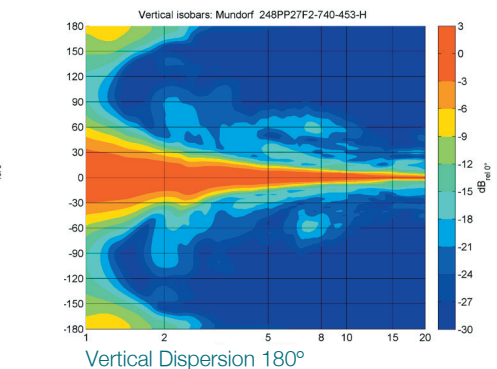
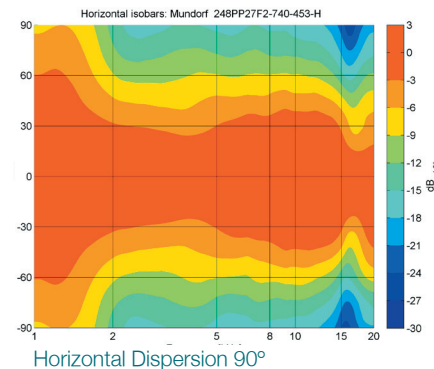
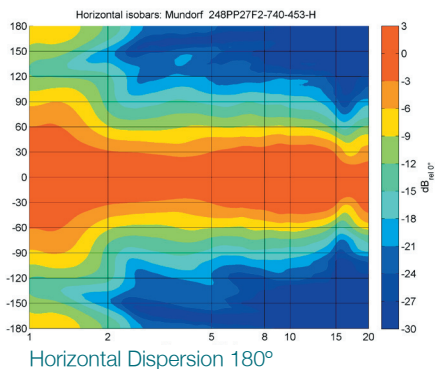
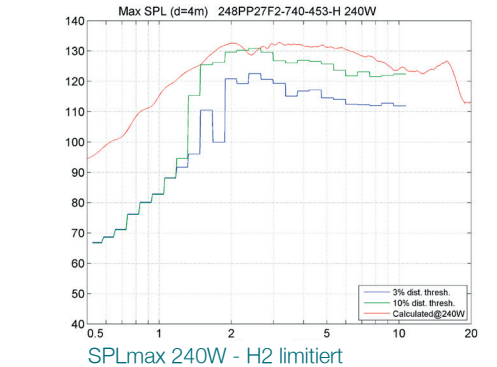
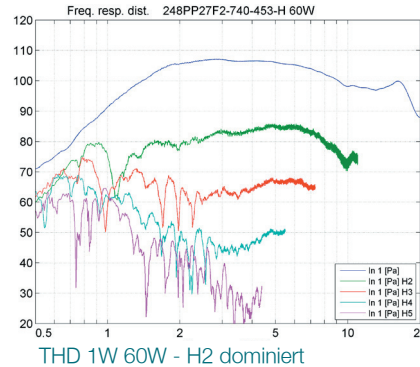
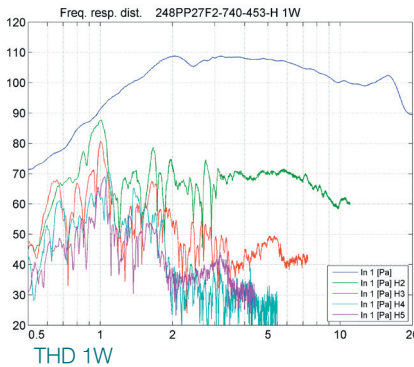
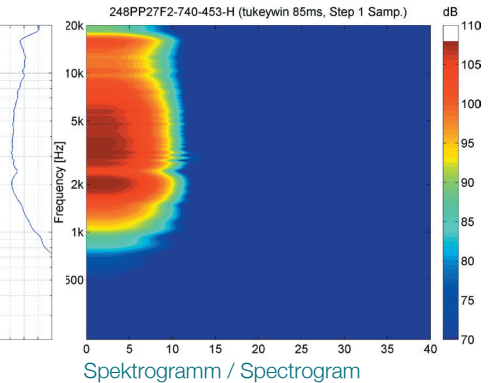
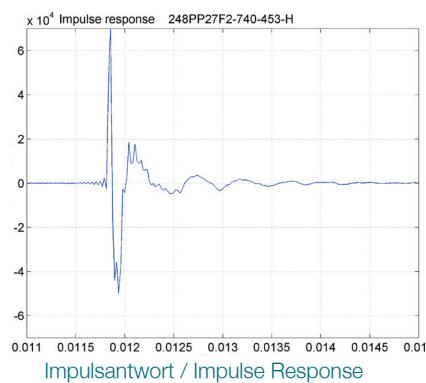
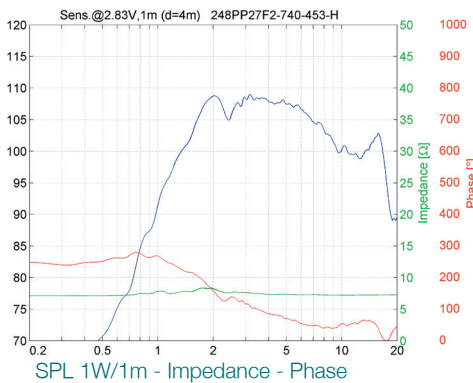
Gemeinsame Daten


Sensitivity @ 1W/1m	107
Frequency Response (-6dB)	1412-17840
Power Handling (cont. Sin)	95 W
Power Handling with fan	200W
Resonance Frequency	1800 Hz
Recommended crossover-frequency (12dB/octave)	2000 Hz

Dimensions [mm] LxBxH	73x160x255
Weight [kg]	4,89

10"- AMT für Line Array-Anwendungen. Mittlerer Schalldruck bei gegebener Höhe und Magnetabmessung. Erweiterter Frequenzbereich. Mit CD-Horn.

10"- AMT for Line Array- Applications. Medium sensitivity at given height and magnet dimensions. Extended frequency range. With CD-horn.






AMT[®] Tweeter

10" LinienQuelle 1.284Hz-16.086Hz

10" LineSource 1.284Hz-16.086Hz

248PP27F2-940



MUNDORF[®] PRO

10"- AMT mit verstärktem Magnetsystem für Line Array-Anwendungen. Mittlerer Schalldruck bei gegebener Höhe und Magnetabmessung. Erweiterter Frequenzbereich.

10"- AMT with enforced magnet system for Line Array-Applications. Medium sensitivity at given height and magnet dimensions. Extended frequency range.

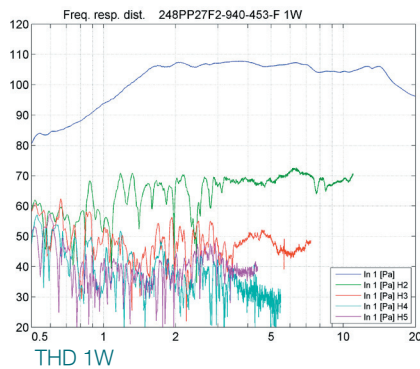
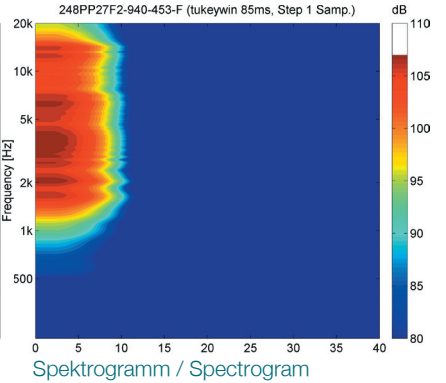
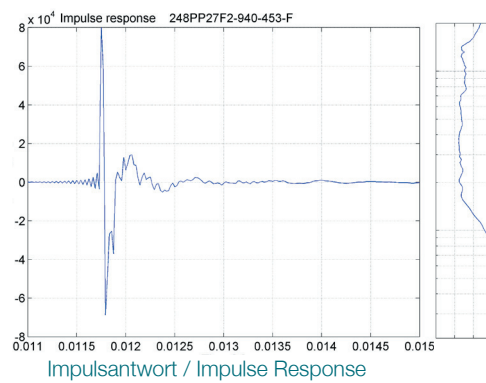
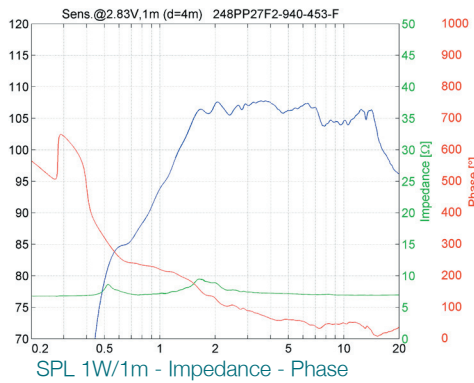
Kenndaten der verfügbaren Impedanzen

248PP27F2-940-457	4 Ohm
248PP27F2-940-453	8 Ohm

Gemeinsame Daten

Sensitivity @ 1W/1m	106,3
Frequency Response (-6dB)	1284-16086 Hz
Power Handling (cont. Sin)	95 W
Power Handling with fan	200W
Resonance Frequency	1600 Hz
Recommended xover-frequency (12dB/octave)	1900 Hz

Dimensions [mm] LxBxH	38x115x248
Weight [kg]	6,15



Das Horn für diesen Treiber
ist aktuell nur in
Mustermengen zu
Entwicklungszwecken
lieferbar



AMT[®] Tweeter

10" LinienQuelle 1.230Hz-14.500Hz

10" LineSource 1.230Hz-14.500Hz

248PP27F2-940-CDH



MUNDORF[®] PRO

Kenndaten der verfügbaren Impedanzen

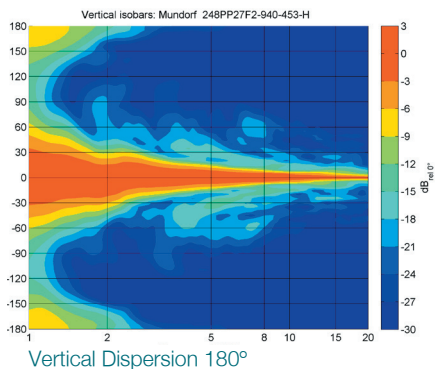
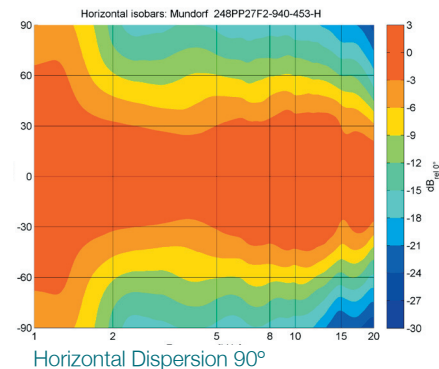
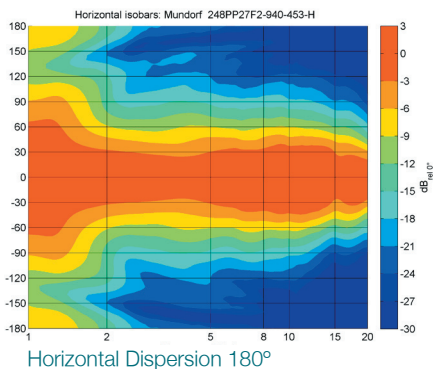
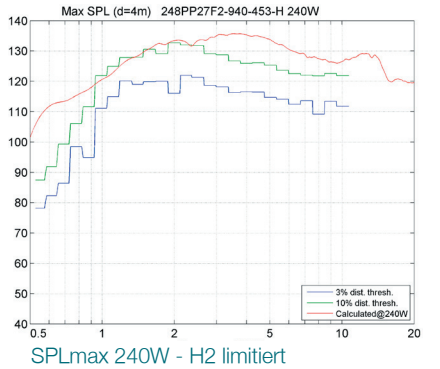
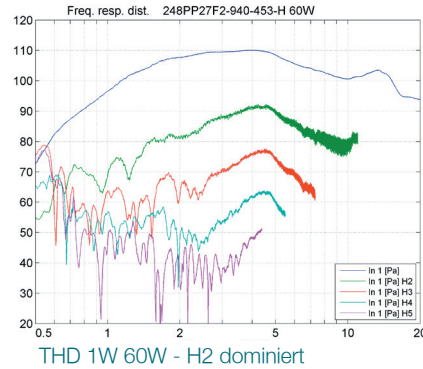
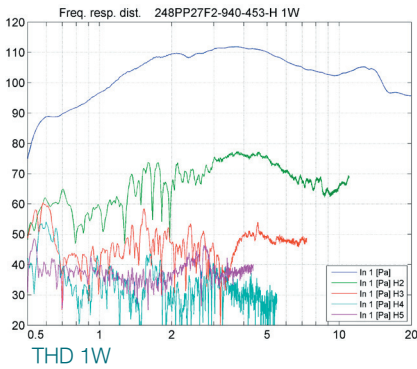
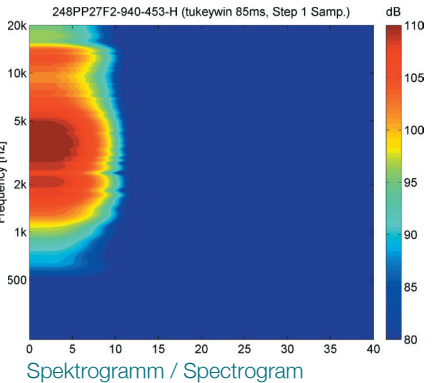
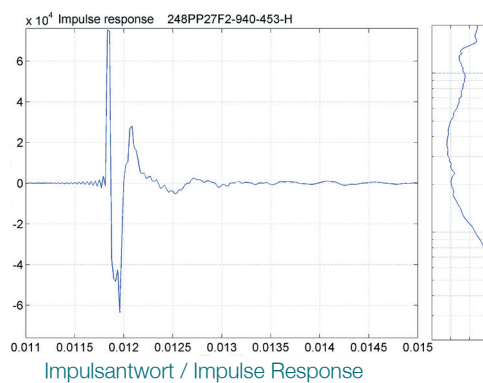
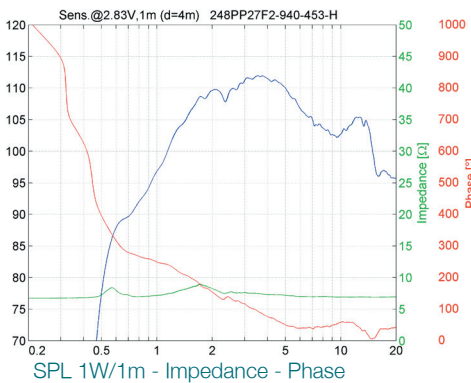
248PP27F2-940-457-CDH	4 Ohm
248PP27F2-940-453-CDH	8 Ohm

Gemeinsame Daten

Sensitivity @ 1W/1m	108
Frequency Response (-6dB)	1230-14500
Power Handling (cont. Sin)	95 W
Power Handling with fan	200W
Resonance Frequency	1600 Hz
Recommended crossover-frequency (12dB/octave)	1900 Hz

Dimensions [mm] LxBxH	73x160x255
Weight [kg]	6,53

10"- AMT mit verstärktem Magnetsystem für Line Array- Anwendungen. Mittlerer Schalldruck bei gegebener Höhe und Magnetabmessung. Erweiterter Frequenzbereich. Mit CD-Horn.
10"- AMTwith enforced magnet system for Line Array-Applications. Medium sensitivity at given height and magnet dimensions. Extended frequency range. With CD-horn.





AMT[®] Tweeter

10" LinienQuelle 800Hz-18.000Hz

10" LineSource 800Hz-18.000Hz

248PP27R-740



MUNDORF[®] PRO

Kenndaten der verfügbaren Impedanzen

248PP27R-740-457	4 Ohm
248PP27R-740-453	8 Ohm

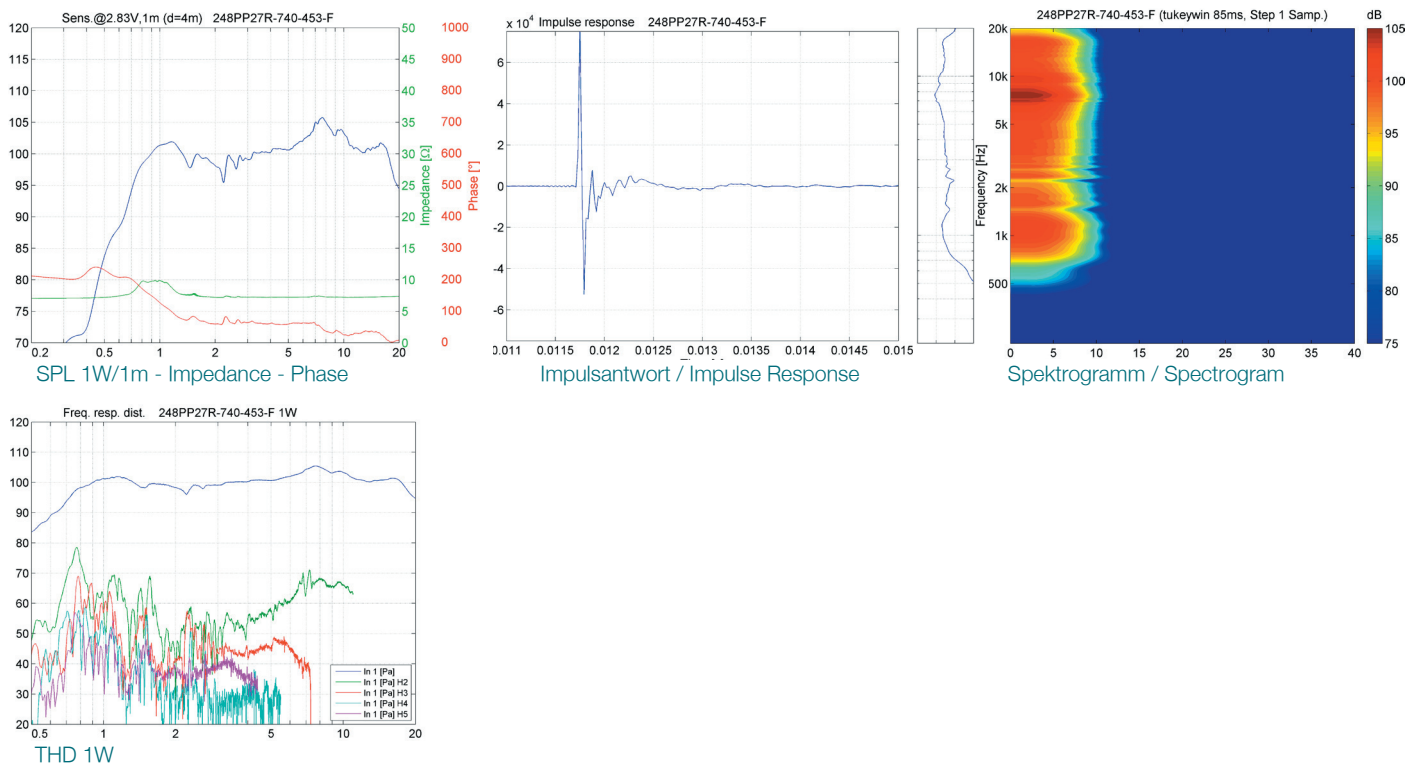
Gemeinsame Daten

Sensitivity @ 1W/1m	99
Frequency Response (-6dB)	800-18000 Hz
Power Handling (cont. Sin)	95 W
Power Handling with fan	200W
Resonance Frequency	900 Hz
Recommended xover-frequency (12dB/octave)	1000 Hz

Dimensions [mm] LxBxH	67x115x248
Weight [kg]	3,57

10"- AMT für Line Array- Anwendungen. Größter Frequenzumfang bei gegebener Höhe und Magnetabmessung.

10"- AMT for Line Array- Applications. Widest frequency range at given height and magnet dimensions.





Das Horn für diesen Treiber
ist aktuell nur in
Mustermengen zu
Entwicklungszwecken
lieferbar

AMT[®] Tweeter

10" LinienQuelle 704Hz-17.400Hz

10" LineSource 704Hz-17.400Hz

248PP27R-740-CDH



MUNDORF[®] PRO

Kenndaten der verfügbaren Impedanzen

248PP27R-740-457-CDH	4 Ohm
248PP27R-740-453-CDH	8 Ohm

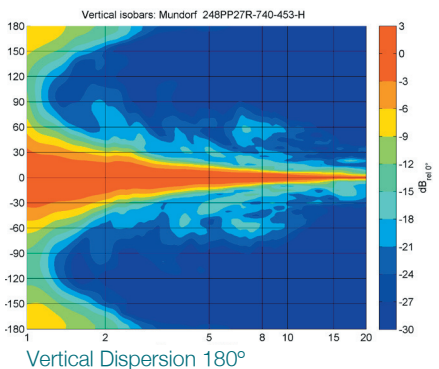
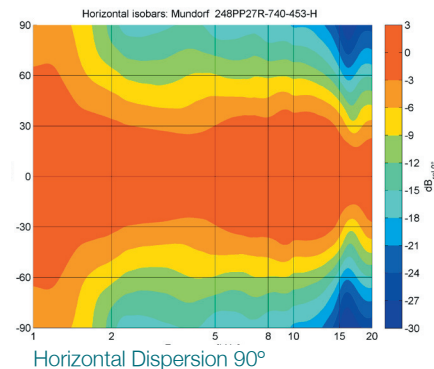
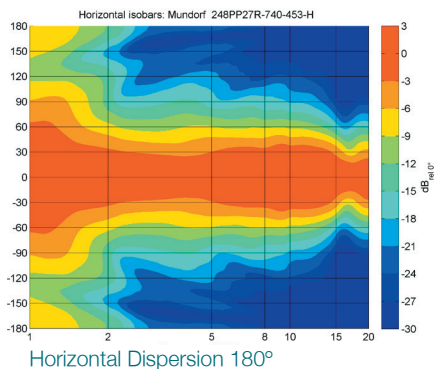
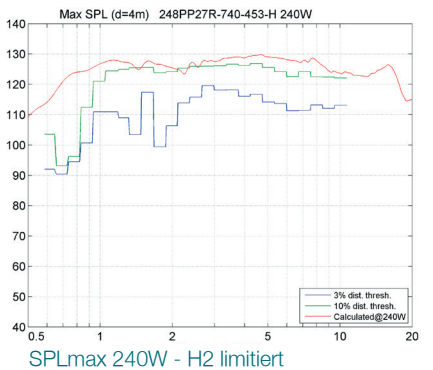
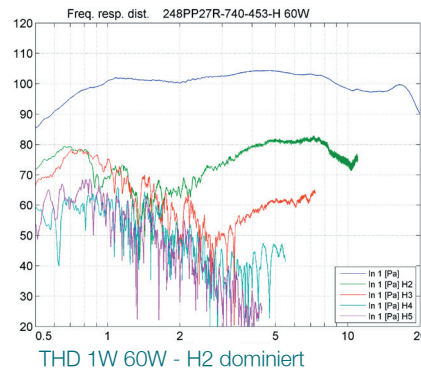
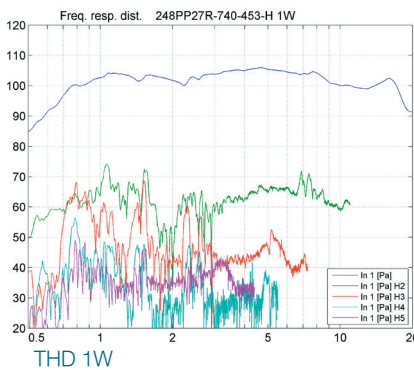
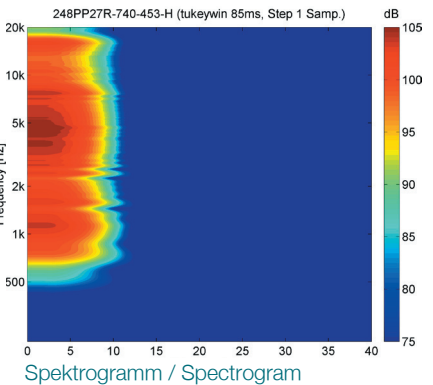
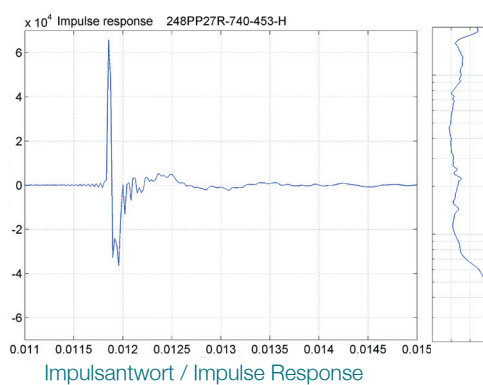
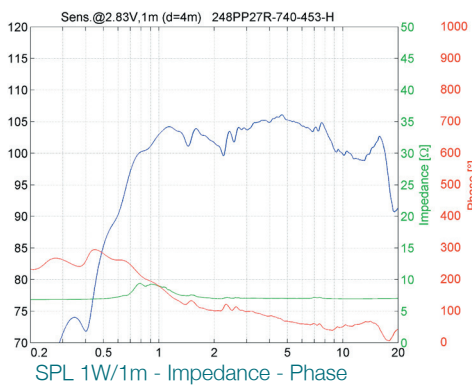
Gemeinsame Daten

Sensitivity @ 1W/1m	103,5
Frequency Response (-6dB)	704-17400 Hz
Power Handling (cont. Sin)	95 W
Power Handling with fan	200W
Resonance Frequency	850 Hz
Recommended xover-frequency (12dB/octave)	950 Hz

Dimensions [mm] LxBxH	105x160x255
Weight [kg]	3,95

10"- AMT für Line Array- Anwendungen. Größter Frequenzumfang bei gegebener Höhe und Magnetabmessung. Mit CD- Horn.

10"- AMT for Line Array- Applications. Widest frequency range at given height and magnet dimensions. With CD- horn.





AMT[®] Tweeter

10" LinienQuelle 700Hz-18.320Hz

10" LineSource 700Hz-18.320Hz

248PP27R-940



MUNDORF[®] PRO

Kenndaten der verfügbaren Impedanzen

248PP27R-940-457	4 Ohm
248PP27R-940-453	8 Ohm

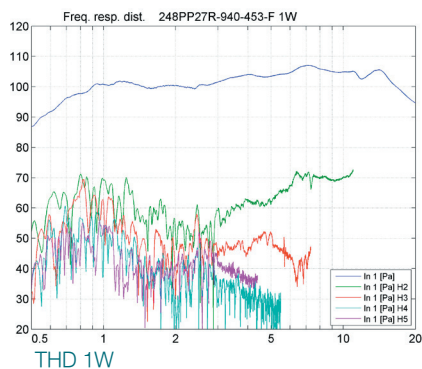
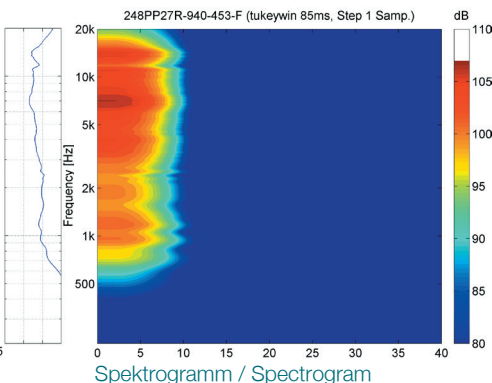
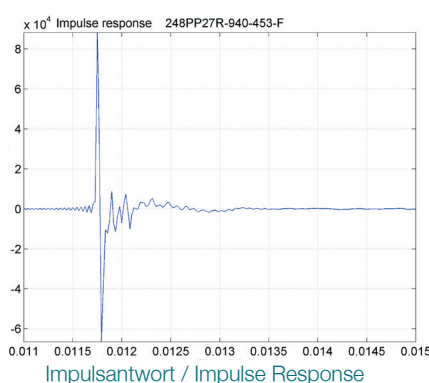
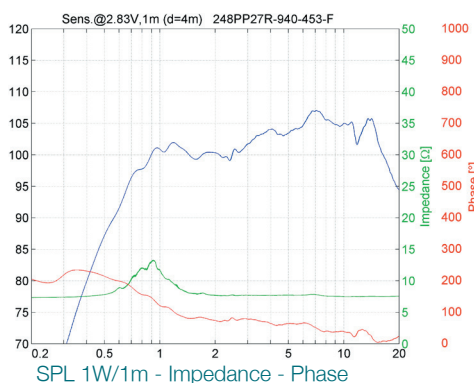
Gemeinsame Daten

Sensitivity @ 1W/1m	102,5
Frequency Response (-6dB)	700-18320 Hz
Power Handling (cont. Sin)	95 W
Power Handling with fan	200W
Resonance Frequency	900 Hz
Recommended xover-frequency (12dB/octave)	1000 Hz

Dimensions [mm] LxBxH	32x115x248
Weight [kg]	4,895

10"- AMT mit verstärktem Magnetsystem für Line Array- Anwendungen. Größter Frequenzumfang bei gegebener Höhe und Magnetabmessung.

10"- AMT with enforced magnet system for Line Array- Applications. Widest frequency range at given height and magnet dimensions.





Das Horn für diesen Treiber
ist aktuell nur in
Mustermengen zu
Entwicklungszwecken
lieferbar

AMT[®] Tweeter

10" LinienQuelle 720Hz-15.200Hz

10" LineSource 720Hz-15.200Hz

248PP27R-940-CDH



MUNDORF[®] PRO

Kenndaten der verfügbaren Impedanzen

248PP27R-940-457-CDH	4 Ohm
248PP27R-940-453-CDH	8 Ohm

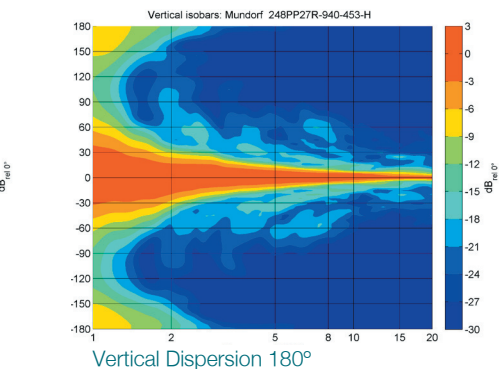
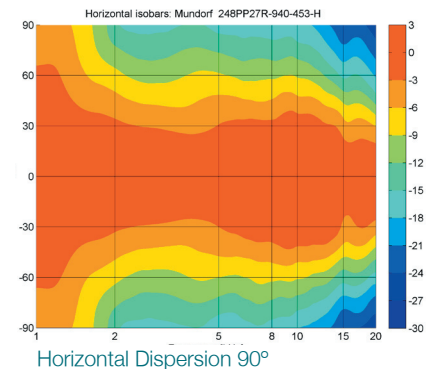
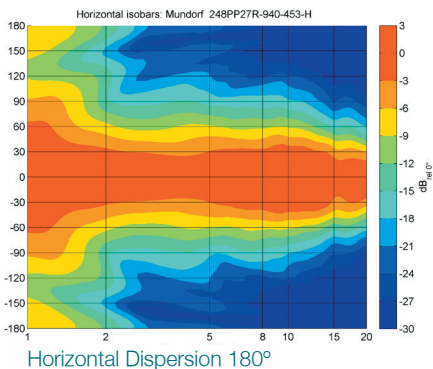
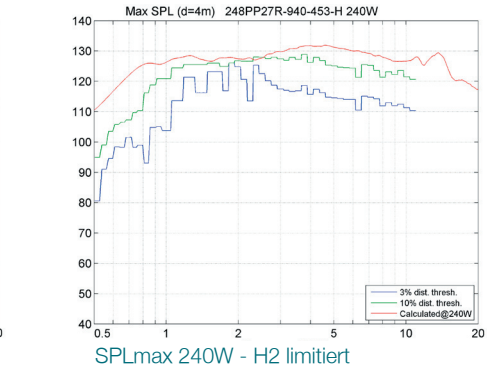
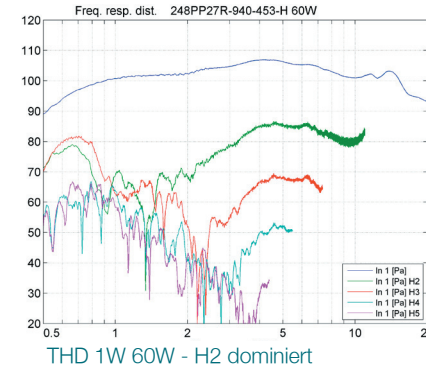
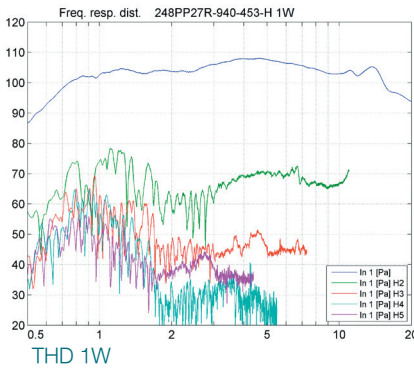
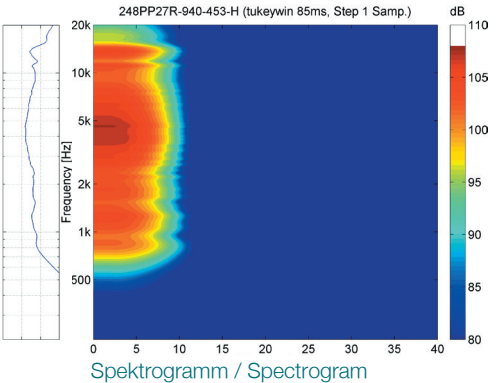
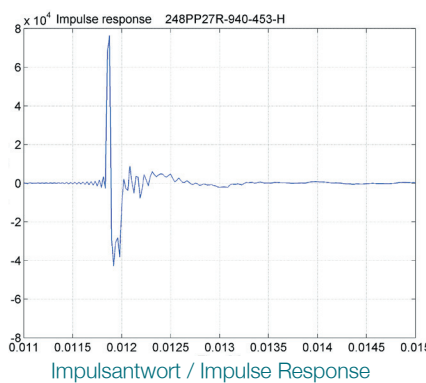
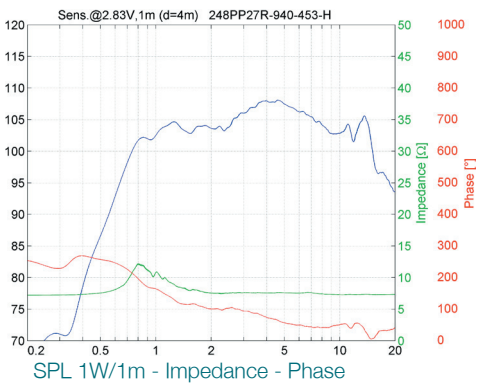
Gemeinsame Daten

Sensitivity @ 1W/1m	105,1
Frequency Response (-6dB)	720-15200
Power Handling (cont. Sin)	95 W
Power Handling with fan	200W
Resonance Frequency	800 Hz
Recommended crossover-frequency (12dB/octave)	1000 Hz

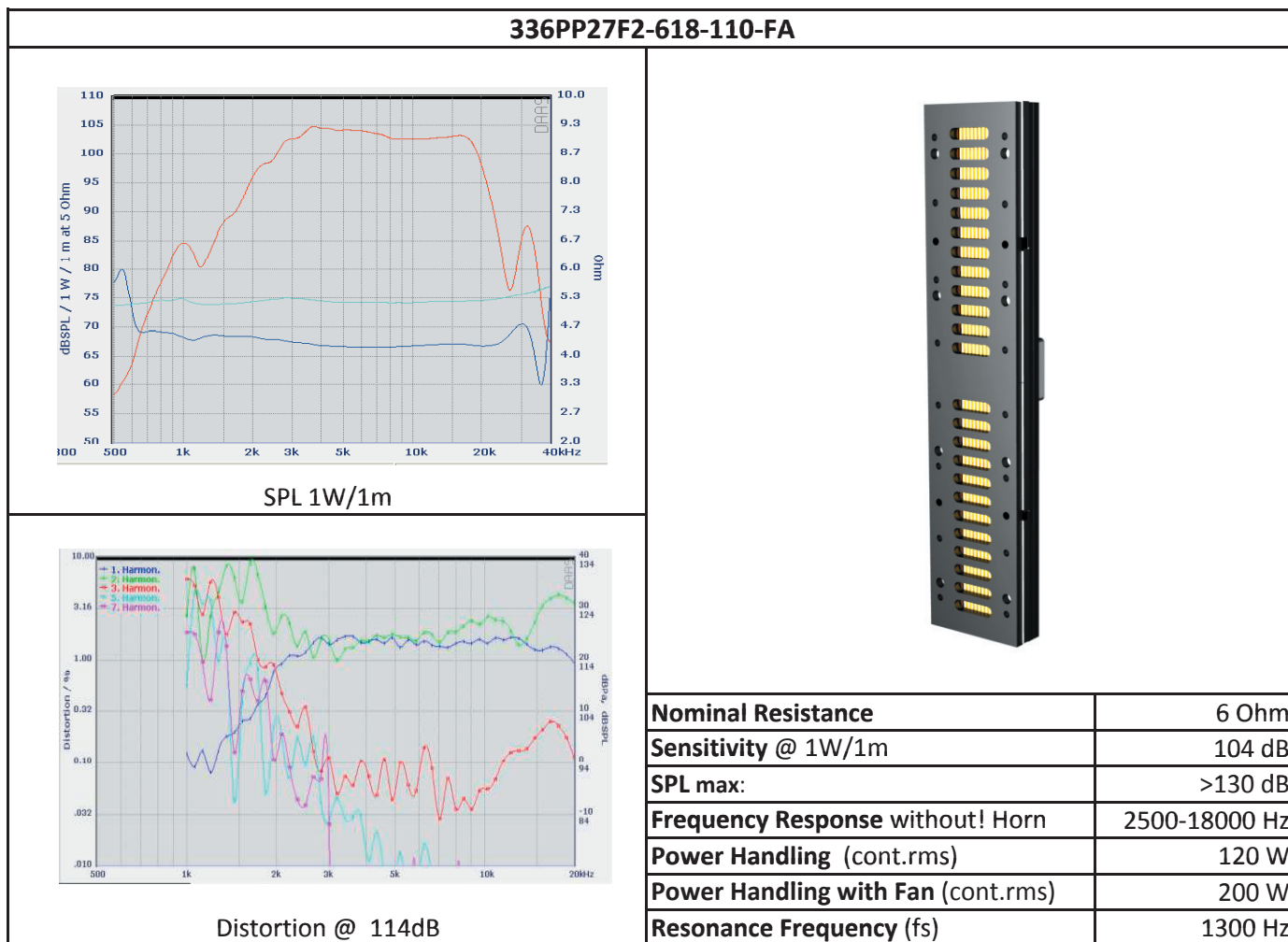
Dimensions [mm] LxBxH	67x160x255
Weight [kg]	5,275

10"- AMT mit verstärktem Magnetsystem für Line Array- Anwendungen. Größter Frequenzumfang bei gegebener Höhe und Magnetabmessung. Mit CD- Horn.

10"- AMT with enforced magnet system for Line Array- Applications. Widest frequency range at given height and magnet dimensions. With CD- horn.



7.1 Power Planar 336PP27F2



12" Line Source 336PP27F2-618-110-FA

Der AMT 336PP steht hier als Beispiel für die Bandbreite der Mundorf Pro AMT Serie, die auch außergewöhnlichen Konzeptionen gerecht wird. Mit relativ schmalen Magneten (18mm) aufgebaut, ist er aufgrund seiner schmalen Bauart und seiner Höhe von 336 mm (12") bestens geeignet, vor den Mitteltönern platziert zu werden.

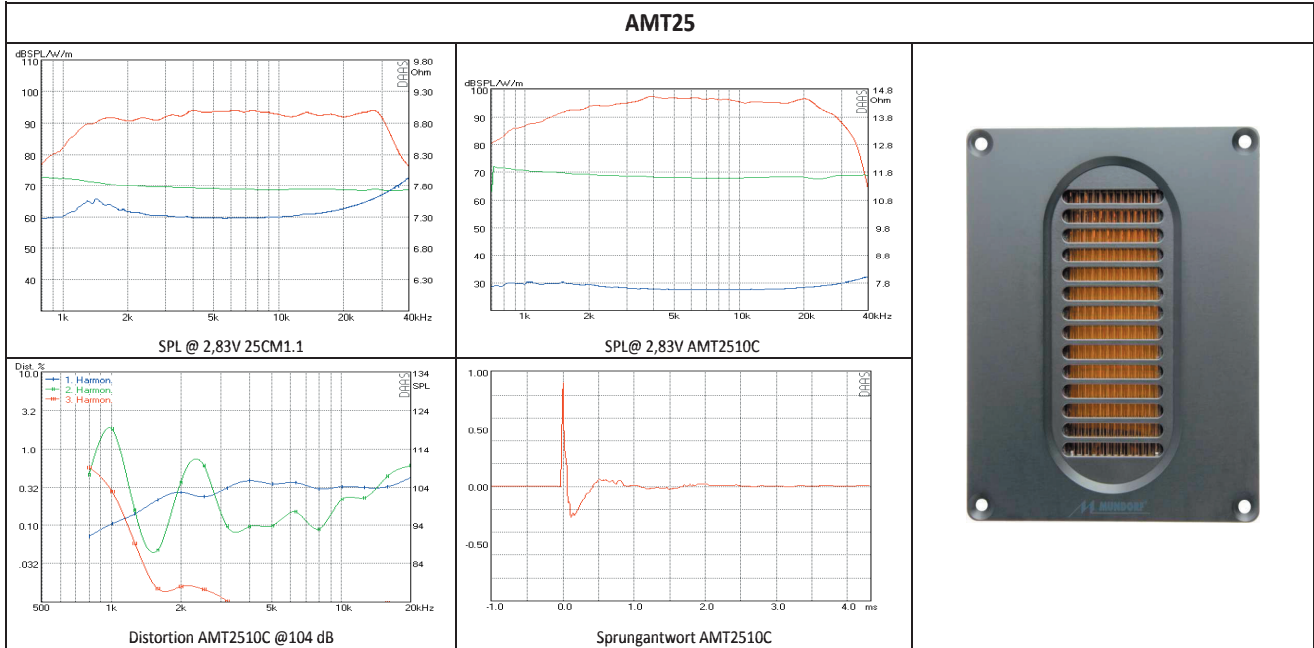
Trotz seiner geringen Breite von nur 72 mm kann er mit einer Empfindlichkeit von 105 dB 1W/1m und einem sehr linearen Frequenzgang aufwarten. Die abgebildete Klirrmessung wurde bei einem SPL von 118 dB durchgeführt - ‚glasklarer‘ Klang ist auch bei diesem Modell garantiert.

12" Line Source 336PP27F2-618-110-FA

The AMT 336PP stands for the broad range of Mundorf's Pro AMT Series, which also embraces models for less common concepts. Built with relatively narrow magnets (18mm), it is due to its narrow design and its height of 336 mm (12 ") that it fits perfectly right in front of the mid-woofer.

Despite its lean width of only 72 mm, it shows a sensitivity of 105 dB 1W/1m and a very flat frequency response. The present distortion ratio was performed a an 118 dB SPL, so ‚crystal clear‘ sound is granted with this model, too.

8. Monitor Pro AMT

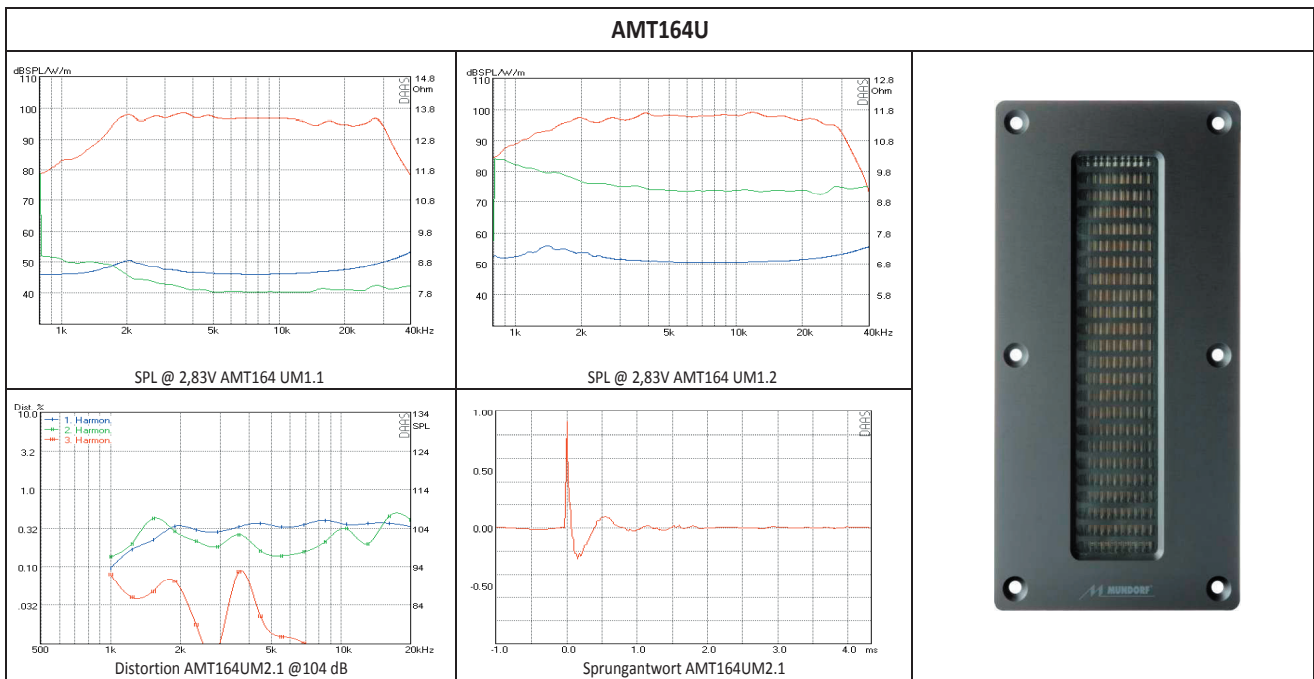


AMT25CM1.1	
Nominal Resistance	8 Ohm
Sensitivity @ 2,83V	93 dB
Frequency Response (-6dB)	1200Hz- 32kHz
Power Handling (cont.rms)	30W
Resonance Frequency (fs)	1400 Hz
Recommended X-over 6dB	2500 Hz
Recommended X-over 12dB	2000 Hz
Horizontal Dispersion 15 kHz -6 dB	70°

Der AMT2510C glänzt durch Klirrwerte an der Messgrenze und hohe Empfindlichkeit. Der AMT25CM1.1 ist breitbandiger ausgelegt und strahlt in der Horizontalen breiter ab.

The AMT2510C has a very low distortion ratio and high sensitivity. The AMT25CM1.1 covers a wider frequency range and its horizontal dis. is broader.

AMT25CS2.1	
Nominal Resistance	8 Ohm
Sensitivity @ 2,83V	97 dB
Frequency Response (-6dB)	1400Hz- 27kHz
Power Handling (cont.rms)	30W
Resonance Frequency (fs)	1100 Hz
Recommended X-over 6dB	2200 Hz
Recommended X-over 12dB	2200 Hz
Horizontal Dispersion 15 kHz -6 dB	50°



AMT164 UM1.1	
Nominal Resistance	8 Ohm
Sensitivity @ 2,83V	97 dB
Frequency Response (-6dB)	1600Hz- 32kHz
Power Handling (cont.rms)	50W
Resonance Frequency (fs)	2000 Hz
Recommended X-over 6dB	2600 Hz
Recommended X-over 12dB	2300 Hz
Horizontal Dispersion 15 kHz -6 dB	60°

Die beiden Treiber AMT164 UM1.1. und UM2.1 vereinen höchste Pegelfestigkeit mit Geschwindigkeit und sensationellen niedrigen Klirrwerten.

Both Pro AMT164UM1.1 and UM2.1 unite utmost load stability with speed at a remarkably low distortion ratio.

AMT164 UM2.1	
Nominal Resistance	8 Ohm
Sensitivity @ 2,83V	98 dB
Frequency Response (-6dB)	1200Hz- 30kHz
Power Handling (cont.rms)	50W
Resonance Frequency (fs)	1500 Hz
Recommended X-over 6dB	2400 Hz
Recommended X-over 12dB	2100 Hz
Horizontal Dispersion 15 kHz -6 dB	60°

MUNDORF[®] PRO

© 2014
MUNDORF EB GMBH
LIEBIG STR. 110
50823 KÖLN
DEUTSCHLAND

TEL +49 221 9777050
FAX +49 221 97770599


INFO@MUNDORF.COM
WWW.MUNDORF.COM

info@mundorf.com

AMT[®] Tweeter

MUNDORF[®] PRO

AMT[®] Tweeter



info@mundorf.com

www.mundorf.com